

DOCUMENT D'INFORMATIONS CLES (DIC)

Le présent Document d'Informations Clés contient des informations essentielles sur le produit d'investissement. Il ne s'agit pas d'un document à caractère commercial. Ces informations vous sont fournies conformément à une obligation légale, afin de vous aider à comprendre en quoi consiste ce produit et quels risques, coûts, gains et pertes potentiels y sont associés, et de vous aider à le comparer à d'autres produits.

Produit

Nom du produit : **KEREN PATRIMOINE C**
 ISIN du produit : **FR0000980427**
 Initiateur du PRIIPS : **KEREN FINANCE, agréé en France sous le numéro d'agrément GP01-001 et réglementé par l'AMF**
 Site Web de l'initiateur du PRIIPS : **www.kerenfinance.com**
 Appelez le 01.45.02.49.00 pour de plus amples informations
 L'Autorité des Marchés Financiers (AMF) est chargée du contrôle de Keren Finance en ce qui concerne ce document d'informations clés
 Date de production du document d'informations clés : **18/02/2025**

En quoi consiste ce produit ?

Type de produit d'investissement : OPCVM sous forme de compartiment de SICAV – La durée de vie de l'OPC est de 99 ans

Objectifs : L'OPCVM a pour objectif de gestion la recherche d'une performance nette de frais de gestion supérieure à l'indicateur composite 50% Bloomberg Barclays Euro Agg Treasury 3-5 ans + 35% CAC 40 DR + 15% €STR capitalisé, sur la durée de placement recommandée. Cet OPCVM est géré activement. L'indicateur de référence est utilisé uniquement à titre de comparaison. Le gérant peut ou non investir dans les titres qui composent l'indicateur de référence à sa libre discrétion. Il est donc libre de choisir les titres qui composent le portefeuille dans le respect de la stratégie de gestion et des contraintes d'investissement. Les indices sont retenus en cours de clôture et exprimés en euro, dividendes réinvestis pour le CAC 40, coupons réinvestis pour Bloomberg Barclays Euro Agg Treasury 3-5 ans et en tenant compte de la capitalisation des intérêts pour l'€STR.

Afin de réaliser l'objectif de gestion, l'OPCVM adopte une stratégie de gestion tempérée et discrétionnaire d'un portefeuille investi principalement en instruments de taux (titres de créance et instruments du marché monétaire) et pour le complément en actions de sociétés ayant principalement leur siège dans des pays de la zone euro et de l'OCDE, en titres vifs ou via des OPC.

Sur la partie taux, le rôle du gérant est d'arbitrer pour tirer le meilleur parti de ses anticipations sur les taux d'intérêt. S'il anticipe une baisse des taux il aura tendance à augmenter la durée du portefeuille en vendant des produits courts à haut coupon pour se positionner sur des produits à échéance plus lointaine à faible coupon. Le gérant aura tendance à privilégier la partie monétaire en période d'incertitude. Sur la partie d'actions, la stratégie d'investissement repose sur une gestion active, opportuniste et déterminée au moyen d'une analyse fondamentale réalisée par la société de gestion de sociétés performantes (structure bilancielle, retour sur capitaux propres, cash-flow, qualité des dirigeants...) et qui privilégie des titres estimés sous-évalués par le marché ou des actions de sociétés en situation spéciale (titres de sociétés sous-évaluées et/ou susceptibles de faire l'objet d'une opération de rachat ou de restructuration). Les secteurs économiques visés par le gérant ne sont pas limités.

Le compartiment s'engage à respecter les fourchettes d'investissement sur l'actif net suivantes :

■ de 55% à 100% en instruments de taux libellés en euro, ou en devises, d'émetteurs souverains, du secteur public et privé de toutes notations ou non notés, dont :

- De 0% à 80% en instruments de taux spéculatifs (dits « high yield ») selon l'analyse de la société de gestion ou celle des agences de notation, ou non notés. En ce qui concerne les instruments de taux, la société de gestion mène sa propre analyse crédit dans la sélection des titres à l'acquisition et en cours de vie.
- De 0% à 10% en instruments de taux des pays hors zone euro et hors zone OCDE, y compris les pays émergents.

Elle ne s'appuie pas exclusivement ou mécaniquement sur les notations fournies par les agences de notation pour évaluer la qualité de crédit de ces actifs et met en place les procédures d'analyse du risque de crédit nécessaires pour prendre ses décisions à l'achat ou en cas de dégradation de ces titres. Les limites d'exposition à cette classe d'actifs seront comprises entre 65% et 100%.

La fourchette de sensibilité de la partie exposée au risque de taux est comprise entre 0 et 3.

■ de 0% à 15% sur les marchés des obligations convertibles d'émetteurs de la zone euro, de toutes notations y compris spéculatifs (dits « high yield ») selon l'analyse de la société de gestion, à défaut une notation jugée équivalente, ou non notés. Les limites d'exposition à cette classe d'actifs seront comprises entre 0% et 15%.

■ de 0% à 35% en actions dont :

- De 0% à 20% en actions de petite et moyenne capitalisation.
- De 0% à 20% au risque de change sur des devises hors euro.
- De 0% à 10% en actions des pays hors zone euro et hors zone OCDE, y compris les pays émergents.

Les limites d'exposition à cette classe d'actifs seront comprises entre 0% et 35%.

L'exposition cumulée aux pays émergents, aux pays hors zone euro et aux pays hors zone OCDE est de 10% maximum de l'actif. Le cumul des expositions ne dépasse pas 120% de l'actif.

Le compartiment peut être investi :

- En titres de créance et instruments du marché monétaire, en actions.
- Jusqu'à 10% de son actif net en OPCVM de droit français ou étranger, en FIA de droit français ou établis dans d'autres Etats membres de l'UE et en fonds d'investissement de droit étranger, répondant aux conditions de l'article R.214-13 du Code Monétaire et Financier.
- En dépôts, emprunts d'espèces, liquidités, et acquisitions/cessions temporaires de titres.

Il peut également intervenir sur les contrats financiers à terme ferme ou optionnels, et titres intégrant des dérivés, utilisés à titre de couverture ou d'exposition des risques de taux ou d'action, à titre de couverture du risque de change.

Affectation des sommes distribuables : Capitalisation totale

Investisseurs de détail visés : Ce produit est à destination de tous souscripteurs, recherchant une durée de placement de long terme conforme à celle du produit. Ce produit s'adresse aux investisseurs qui ne prévoient pas de retirer leur apport avant la durée de placement recommandée (3 ans minimum), tout en acceptant le risque de variation de la valeur liquidative inhérent aux marchés actions, de taux et de changes concernés.

Les personnes qui souhaitent investir se rapprocheront de leur conseiller financier qui les aidera à évaluer les solutions d'investissement en adéquation avec leurs objectifs, leur connaissance et leur expérience des marchés financiers, leur patrimoine et leur sensibilité au risque. Il leur présentera également les risques potentiels.

Ce fonds s'adresse à des investisseurs ayant une connaissance a minima basique des produits et des marchés financiers, et qui acceptent un risque de perte en capital.

Dépositaire : CREDIT INDUSTRIEL ET COMMERCIAL (CIC) - 6 avenue de Provence, 75009 PARIS Cedex 09

Conditions de souscription et de rachat : Les ordres sont centralisés chaque jour ouvré à 12 heures (J) et exécutés sur la base de la prochaine valeur liquidative calculée sur les cours de clôture de Bourse du même jour (J). La valeur liquidative est quotidienne, à l'exception des jours fériés en France, même si la ou les Bourses de référence sont ouvertes, et/ou des jours de fermeture de Bourse.

Informations complémentaires : Le prospectus du compartiment de la SICAV et les derniers documents annuels et périodiques sont adressés gratuitement aux actionnaires en français dans un délai de 8 jours ouvrés sur simple demande écrite auprès de : KEREN FINANCE - 12 bis, place Henri Bergson - 75008 – PARIS – France et sont disponibles sur notre site internet www.kerenfinance.com.

Les dernières valeurs liquidatives sont accessibles sur le site internet de la société de gestion ou sur simple demande à l'adresse ci-dessus.

Vous trouverez également des informations sur les performances passées du produit au cours des 10 années passées lorsque la donnée est disponible, et sur les calculs des scénarios de performance sur notre site internet à l'adresse www.kerenfinance.com

US Person : Ce produit ne peut être ni offert, ni vendu, directement ou indirectement, aux États-Unis d'Amérique ou à des « U.S. persons ».


L'expression «U.S. person » est définie dans la Réglementation S en vertu de l'U.S. Securities Act of 1993 (Securities Act). L'offre de ce produit n'a pas été enregistrée en vertu du Securities Act.

Quels sont les risques et qu'est-ce que cela pourrait me rapporter ?

Indicateur de risque – SRI

L'indicateur de risque part de l'hypothèse que vous conserviez le produit pour une durée supérieure à 3 ans. Le risque réel peut être très différent si vous optez pour une sortie avant échéance, et vous pourriez obtenir moins en retour.

L'indicateur synthétique de risque permet d'apprécier le niveau de risque de ce produit par rapport à d'autres. Il indique la probabilité que ce produit enregistre des pertes en cas de mouvements sur les marchés ou d'une impossibilité de notre part de vous payer.



Ce produit a été catégorisé dans la classe de risque 3 sur 7, qui est une classe de risque entre basse et moyenne.

Les pertes potentielles liées aux futurs résultats du produit se situent à un niveau entre bas et moyen et, si la situation venait à se détériorer sur les marchés, il est peu probable que notre capacité à vous payer en soit affectée.

Risques non compris dans l'indicateur synthétique de risque : **Risque de crédit :** En cas de dégradation de la qualité des émetteurs ou si l'émetteur n'est plus en mesure de faire face à ses échéances, la valeur de ces titres peut baisser, entraînant ainsi la baisse de la valeur liquidative. **Risque lié aux titres évalués comme « spéculatifs » :** Selon l'analyse de la société de gestion ou des agences de notation, ces titres présentent un risque accru de défaillance, et sont susceptibles de subir des variations de valorisation plus marquées et/ou plus fréquentes, pouvant entraîner une baisse de la valeur liquidative.

Risque de liquidité : Il présente le risque qu'un marché financier, lorsque les volumes d'échanges sont faibles ou en cas de tension sur ce marché, ne puisse absorber les volumes de transactions (achat ou vente) sans impact significatif sur le prix des actifs.

Pour plus d'information sur les risques, veuillez-vous référer au profil de risque du prospectus.

Ce produit ne prévoyant pas de protection contre les aléas de marché, vous pourriez perdre tout ou une partie de votre investissement.

Scénarios de performance

Les chiffres indiqués comprennent tous les coûts du produit lui-même, mais pas nécessairement tous les frais dus à votre conseiller ou distributeur. Ces chiffres ne tiennent pas compte de votre situation fiscale personnelle, qui peut également influencer sur les montants que vous recevrez.

Ce que vous obtiendrez de ce produit dépend des performances futures du marché. L'évolution future du marché est aléatoire et ne peut être prédite avec précision.

Les scénarios défavorable, intermédiaire, et favorable présentés représentent des exemples utilisant les meilleures et pires performances, ainsi que la performance moyenne du produit au cours des 10 dernières années. Le scénario de tension montre ce que vous pourriez obtenir dans des situations de marché extrêmes. Les marchés pourraient évoluer très différemment à l'avenir.

Période de détention recommandée : 3 ans	Si vous sortez après 1 an	Si vous sortez après 3 ans
Exemple d'investissement : 10 000 €uros		

Scénarios (Montants en EUR)			
Minimum	Il n'existe aucun rendement minimal garanti Vous pourriez perdre tout ou une partie de votre investissement		
Scénario de tension	Ce que vous pourriez obtenir après déduction des couts	5 580 €	7 120 €
	Rendement annuel moyen	- 44,19%	- 10,72%
Scénario défavorable	Ce que vous pourriez obtenir après déduction des couts	8 260 €	8 350 €
	Rendement annuel moyen	- 17,35%	- 5,84%
Scénario intermédiaire	Ce que vous pourriez obtenir après déduction des couts	10 240 €	10 560 €
	Rendement annuel moyen	2,36%	1,84%
Scénario favorable	Ce que vous pourriez obtenir après déduction des couts	12 620 €	12 280 €
	Rendement annuel moyen	26,22%	7,09%

Scénario défavorable : Ce type de scénario s'est produit pour un investissement entre mars 2017 et mars 2020

Scénario Intermédiaire : Ce type de scénario s'est produit pour un investissement entre janvier 2017 et janvier 2020

Scénario favorable : Ce type de scénario s'est produit pour un investissement entre mars 2020 et mars 2023

Ces scénarios ont été calculés d'après l'historique de performance du fonds.

Que se passe-t-il si Keren Finance n'est pas en mesure d'effectuer les versements ?

Le Produit est constitué comme une entité distincte de Keren Finance. En cas de défaillance de Keren Finance, les actifs du Produit conservés par le dépositaire ne seront pas affectés. En cas de défaillance du dépositaire, le risque de perte financière du Produit est atténué en raison de la ségrégation légale des actifs du dépositaire de ceux du Produit.

Que va me coûter cet investissement ?

Il se peut que la personne qui vous vend ce produit ou qui vous fournit des conseils à son sujet vous demande de payer des coûts supplémentaires. Si c'est le cas, cette personne vous informera au sujet de ces coûts et vous montrera l'incidence de ces coûts sur votre investissement.

Coûts au fil du temps

Les tableaux ci-dessous présentent les montants prélevés sur votre investissement afin de couvrir les différents types de coûts. Ces montants dépendent du montant que vous investissez, du temps pendant lequel vous détenez le produit et du rendement du produit. Les montants indiqués ici sont des illustrations basées sur un exemple de montant d'investissement de 10 000 euros et pour différentes périodes d'investissement possibles.

Nous avons supposé :

- qu'au cours de la première année vous récupéreriez le montant que vous avez investi (rendement annuel de 0%).
- que pour les autres périodes de détention, le produit évolue de la manière indiquée dans le scénario intermédiaire.

Ces chiffres sont des estimations et peuvent changer à l'avenir.

Exemple d'investissement :	10 000 €uros	
Coûts au fil du temps	Si vous sortez après 1 an	Si vous sortez après 3 ans
Coûts totaux	249 €	830 €
Incidence des coûts annuels (*)	2,49%	2,60%

(*) Indique dans quelle mesure les coûts réduisent annuellement votre rendement au cours de la période de détention. Par exemple, elle montre que si vous sortez à la fin de la période de détention recommandée, il est prévu que votre rendement moyen par an soit de 4,44% avant déduction des coûts et de 1,84% après cette déduction. Il se peut que nous partagions les coûts avec la personne qui vous vend le produit afin de couvrir les services qu'elle vous fournit. Cette personne vous informera du montant.

Composition des coûts

Composition des coûts			Si vous sortez après 1 an
Coûts ponctuels	Coûts d'entrée	Nous ne facturons pas de coûts d'entrée pour ce produit.	0 EUR
	Coûts de sortie	Nous ne facturons pas de coûts de sortie pour ce produit.	0 EUR
Coûts récurrents (prélevés chaque année)	Frais de gestion fin. & autres coûts	1,55% de la valeur de votre investissement par an. Il s'agit d'une évaluation basée sur les coûts réels de l'année dernière.	155 EUR
	Coûts de transaction	0,61% de la valeur de votre investissement par an. Il s'agit d'une estimation des coûts encourus lorsque nous achetons et vendons les investissements sous-jacents pour le produit. Le montant réel variera selon les montants que nous achetons et vendons.	61 EUR
Coûts récurrents prélevés sous certaines conditions	Commissions liées aux résultats	10% de la différence entre la performance du fonds nette de frais de gestions fixes et l'indice de référence 50% BBG Barclays EuroTreasury 3-5Y + 35% CAC 40 DNR + 15% ESTR capitalisé. Le montant réel variera en fonction de la performance de votre investissement. L'estimation du coût global ci-contre comprend la moyenne des 5 dernières années.	33 EUR

Combien de temps dois-je conserver mon investissement, et puis je retirer de l'argent de façon anticipée ?

La période de détention recommandée est d'au moins 3 ans. Compte tenu de ses caractéristiques et de la nature de ses actifs sous-jacents, ce produit est conçu pour des investissements à long terme. Vous devez être prêt à rester investi plus de 3 ans.

Votre investissement est récupérable à tout moment, les délais de traitement sont mentionnés dans les « conditions de souscriptions et de rachats » en 2è page de ce document. Aucun frais de sortie ne vous sera facturé par Keren Finance.

Comment puis-je formuler une réclamation ?

Toute réclamation concernant la personne ayant conseillé ou vendu le produit peut lui être directement soumise.

Toute réclamation concernant le produit ou le producteur peut être soumise à Keren Finance en nous contactant via notre site internet www.kerenfinance.com ou en écrivant à l'adresse suivante : Keren Finance - Service Conformité – 12 bis, Place Henri Bergson 75008 Paris ou par e-mail à reclamation@kerenfinance.com.

Autres informations pertinentes

- Le fonds ne peut être proposé en Suisse qu'à des investisseurs qualifiés au sens de l'art. 10 al. 3 et 3ter LPCC. Le fonds est domicilié en France. En Suisse, le représentant est REYL & Cie SA, Rue du Rhône 4, CH-1204 Genève, et l'agent payeur est la Banque Cantonale de Genève, Quai de l'île 17, CH-1204 Genève. Les documents pertinents du fonds ainsi que le rapport annuel peuvent être obtenus gratuitement auprès du représentant. Pour les parts offertes en Suisse, le lieu d'exécution est le siège du représentant. Le for est au siège du représentant ou au siège ou lieu de résidence de l'investisseur.
- Lorsque ce produit est utilisé comme support en unité de compte d'un contrat d'assurance sur la vie ou de capitalisation, les informations complémentaires sur ce contrat, telles que les coûts du contrat, qui ne sont pas compris dans les coûts indiqués dans le présent document, le contact en cas de réclamation et ce qui se passe en cas de défaillance de l'entreprise d'assurance sont présentées dans le document d'informations clés de ce contrat obligatoirement remis par votre assureur ou courtier ou tout autre intermédiaire d'assurance conformément à son obligation légale.
- SFDR** : Cet OPCVM promeut des critères environnementaux ou sociaux et de gouvernance (ESG) au sens de l'article 8 du Règlement (UE) 2019/2088 sur la publication d'informations en matière de durabilité dans le secteur des services financiers (dit « Règlement SFDR »).
- Un mécanisme de plafonnement des rachats (Gates) peut être mis en œuvre par la Société de Gestion. Pour plus d'information sur ce mécanisme, veuillez-vous reporter à la rubrique « Dispositif de plafonnement des rachats (Gates) » du prospectus, disponible sur www.kerenfinance.com.

DOCUMENT D'INFORMATIONS CLES (DIC)

Le présent Document d'Informations Clés contient des informations essentielles sur le produit d'investissement. Il ne s'agit pas d'un document à caractère commercial. Ces informations vous sont fournies conformément à une obligation légale, afin de vous aider à comprendre en quoi consiste ce produit et quels risques, coûts, gains et pertes potentiels y sont associés, et de vous aider à le comparer à d'autres produits.

Produit

Nom du produit :KEREN PATRIMOINE I
ISIN du produit :FR0012474989
Initiateur du PRIIPS :KEREN FINANCE, agréé en France sous le numéro d'agrément GP01-001 et réglementé par l'AMF
Site Web de l'initiateur du PRIIPS :www.kerenfinance.com
Appelez le 01.45.02.49.00 pour de plus amples informations
L'Autorité des Marchés Financiers (AMF) est chargée du contrôle de Keren Finance en ce qui concerne ce document d'informations clés
Date de production du document d'informations clés :18/02/2025

En quoi consiste ce produit ?

Type de produit d'investissement : OPCVM sous forme de compartiment de SICAV – La durée de vie de l'OPC est de 99 ans

Objectifs : L'OPCVM a pour objectif de gestion la recherche d'une performance nette de frais de gestion supérieure à l'indicateur composite 50% Bloomberg Barclays Euro Agg Treasury 3-5 ans + 35% CAC 40 DR + 15% €STR capitalisé, sur la durée de placement recommandée. Cet OPCVM est géré activement. L'indicateur de référence est utilisé uniquement à titre de comparaison. Le gérant peut ou non investir dans les titres qui composent l'indicateur de référence à sa libre discrétion. Il est donc libre de choisir les titres qui composent le portefeuille dans le respect de la stratégie de gestion et des contraintes d'investissement. Les indices sont retenus en cours de clôture et exprimés en euro, dividendes réinvestis pour le CAC 40, coupons réinvestis pour Bloomberg Barclays Euro Agg Treasury 3-5 ans et en tenant compte de la capitalisation des intérêts pour l'€STR.

Afin de réaliser l'objectif de gestion, l'OPCVM adopte une stratégie de gestion tempérée et discrétionnaire d'un portefeuille investi principalement en instruments de taux (titres de créance et instruments du marché monétaire) et pour le complément en actions de sociétés ayant principalement leur siège dans des pays de la zone euro et de l'OCDE, en titres vifs ou via des OPC.

Sur la partie taux, le rôle du gérant est d'arbitrer pour tirer le meilleur parti de ses anticipations sur les taux d'intérêt. S'il anticipe une baisse des taux il aura tendance à augmenter la durée du portefeuille en vendant des produits courts à haut coupon pour se positionner sur des produits à échéance plus lointaine à faible coupon. Le gérant aura tendance à privilégier la partie monétaire en période d'incertitude. Sur la partie d'actions, la stratégie d'investissement repose sur une gestion active, opportuniste et déterminée au moyen d'une analyse fondamentale réalisée par la société de gestion de sociétés performantes (structure bilancielle, retour sur capitaux propres, cash-flow, qualité des dirigeants...) et qui privilégie des titres estimés sous-évalués par le marché ou des actions de sociétés en situation spéciale (titres de sociétés sous-évaluées et/ou susceptibles de faire l'objet d'une opération de rachat ou de restructuration). Les secteurs économiques visés par le gérant ne sont pas limités.

Le compartiment s'engage à respecter les fourchettes d'investissement sur l'actif net suivantes :

■ de 55% à 100% en instruments de taux libellés en euro, ou en devises, d'émetteurs souverains, du secteur public et privé de toutes notations ou non notés, dont :

- De 0% à 80% en instruments de taux spéculatifs (dits « high yield ») selon l'analyse de la société de gestion ou celle des agences de notation, ou non notés. En ce qui concerne les instruments de taux, la société de gestion mène sa propre analyse crédit dans la sélection des titres à l'acquisition et en cours de vie.
- De 0% à 10% en instruments de taux des pays hors zone euro et hors zone OCDE, y compris les pays émergents.

Elle ne s'appuie pas exclusivement ou mécaniquement sur les notations fournies par les agences de notation pour évaluer la qualité de crédit de ces actifs et met en place les procédures d'analyse du risque de crédit nécessaires pour prendre ses décisions à l'achat ou en cas de dégradation de ces titres. Les limites d'exposition à cette classe d'actifs seront comprises entre 65% et 100%.

La fourchette de sensibilité de la partie exposée au risque de taux est comprise entre 0 et 3.

■ de 0% à 15% sur les marchés des obligations convertibles d'émetteurs de la zone euro, de toutes notations y compris spéculatifs (dits « high yield ») selon l'analyse de la société de gestion, à défaut une notation jugée équivalente, ou non notés. Les limites d'exposition à cette classe d'actifs seront comprises entre 0% et 15%.

■ de 0% à 35% en actions dont :

- De 0% à 20% en actions de petite et moyenne capitalisation.
- De 0% à 20% au risque de change sur des devises hors euro.
- De 0% à 10% en actions des pays hors zone euro et hors zone OCDE, y compris les pays émergents.

Les limites d'exposition à cette classe d'actifs seront comprises entre 0% et 35%.

L'exposition cumulée aux pays émergents, aux pays hors zone euro et aux pays hors zone OCDE est de 10% maximum de l'actif. Le cumul des expositions ne dépasse pas 120% de l'actif.

Le compartiment peut être investi :

- En titres de créance et instruments du marché monétaire, en actions.
- Jusqu'à 10% de son actif net en OPCVM de droit français ou étranger, en FIA de droit français ou établis dans d'autres Etats membres de l'UE et en fonds d'investissement de droit étranger, répondant aux conditions de l'article R.214-13 du Code Monétaire et Financier.
- En dépôts, emprunts d'espèces, liquidités, et acquisitions/cessions temporaires de titres.

Il peut également intervenir sur les contrats financiers à terme ferme ou optionnels, et titres intégrant des dérivés, utilisés à titre de couverture ou d'exposition des risques de taux ou d'action, à titre de couverture du risque de change.

Affectation des sommes distribuables : Capitalisation totale

Investisseurs de détail visés : Ce produit est à destination d'une clientèle professionnelle (investisseurs institutionnels), recherchant une durée de placement de long terme conforme à celle du produit. Ce produit s'adresse aux investisseurs qui ne prévoient pas de retirer leur apport avant la durée de placement recommandée (3 ans minimum), tout en acceptant le risque de variation de la valeur liquidative inhérent aux marchés actions, de taux et de changes concernés.

Les personnes qui souhaitent investir se rapprocheront de leur conseiller financier qui les aidera à évaluer les solutions d'investissement en adéquation avec leurs objectifs, leur connaissance et leur expérience des marchés financiers, leur patrimoine et leur sensibilité au risque. Il leur présentera également les risques potentiels. Ce fonds s'adresse à des investisseurs ayant une connaissance a minima basique des produits et des marchés financiers, et qui acceptent un risque de perte en capital.

Dépositaire : CREDIT INDUSTRIEL ET COMMERCIAL (CIC) - 6 avenue de Provence, 75009 PARIS Cedex 09

Conditions de souscription et de rachat : Les ordres sont centralisés chaque jour ouvré à 12 heures (J) et exécutés sur la base de la prochaine valeur liquidative calculée sur les cours de clôture de Bourse du même jour (J). La valeur liquidative est quotidienne, à l'exception des jours fériés en France, même si la ou les Bourses de référence sont ouvertes, et/ou des jours de fermeture de Bourse.

Informations complémentaires : Le prospectus du compartiment de la SICAV et les derniers documents annuels et périodiques sont adressés gratuitement aux actionnaires en français dans un délai de 8 jours ouvrés sur simple demande écrite auprès de : KEREN FINANCE - 12 bis, place Henri Bergson - 75008 – PARIS – France et sont disponibles sur notre site internet www.kerenfinance.com.

Les dernières valeurs liquidatives sont accessibles sur le site internet de la société de gestion ou sur simple demande à l'adresse ci-dessus.

Vous trouverez également des informations sur les performances passées du produit au cours des 10 années passées lorsque la donnée est disponible, et sur les calculs des scénarios de performance sur notre site internet à l'adresse www.kerenfinance.com

US Person : Ce produit ne peut être ni offert, ni vendu, directement ou indirectement, aux États-Unis d'Amérique ou à des « U.S. persons ».

L'expression «U.S. person » est définie dans la Réglementation S en vertu de l'U.S. Securities Act of 1993 (Securities Act). L'offre de ce produit n'a pas été enregistrée en vertu du Securities Act.

Quels sont les risques et qu'est-ce que cela pourrait me rapporter ?

Indicateur de risque – SRI

L'indicateur de risque part de l'hypothèse que vous conserviez le produit pour une durée supérieure à 3 ans. Le risque réel peut être très différent si vous optez pour une sortie avant échéance, et vous pourriez obtenir moins en retour.

L'indicateur synthétique de risque permet d'apprécier le niveau de risque de ce produit par rapport à d'autres. Il indique la probabilité que ce produit enregistre des pertes en cas de mouvements sur les marchés ou d'une impossibilité de notre part de vous payer.



Ce produit a été catégorisé dans la classe de risque 3 sur 7, qui est une classe de risque entre basse et moyenne.

Les pertes potentielles liées aux futurs résultats du produit se situent à un niveau entre bas et moyen et, si la situation venait à se détériorer sur les marchés, il est peu probable que notre capacité à vous payer en soit affectée.

Risques non compris dans l'indicateur synthétique de risque : **Risque de crédit :** En cas de dégradation de la qualité des émetteurs ou si l'émetteur n'est plus en mesure de faire face à ses échéances, la valeur de ces titres peut baisser, entraînant ainsi la baisse de la valeur liquidative. **Risque lié aux titres évalués comme « spéculatifs » :** Selon l'analyse de la société de gestion ou des agences de notation, ces titres présentent un risque accru de défaillance, et sont susceptibles de subir des variations de valorisation plus marquées et/ou plus fréquentes, pouvant entraîner une baisse de la valeur liquidative.

Risque de liquidité : Il présente le risque qu'un marché financier, lorsque les volumes d'échanges sont faibles ou en cas de tension sur ce marché, ne puisse absorber les volumes de transactions (achat ou vente) sans impact significatif sur le prix des actifs.

Pour plus d'information sur les risques, veuillez-vous référer au profil de risque du prospectus.

Ce produit ne prévoyant pas de protection contre les aléas de marché, vous pourriez perdre tout ou une partie de votre investissement.

Scénarios de performance

Les chiffres indiqués comprennent tous les coûts du produit lui-même, mais pas nécessairement tous les frais dus à votre conseiller ou distributeur. Ces chiffres ne tiennent pas compte de votre situation fiscale personnelle, qui peut également influencer sur les montants que vous recevrez.

Ce que vous obtiendrez de ce produit dépend des performances futures du marché. L'évolution future du marché est aléatoire et ne peut être prédite avec précision.

Les scénarios défavorable, intermédiaire, et favorable présentés représentent des exemples utilisant les meilleures et pires performances, ainsi que la performance moyenne du produit au cours des 10 dernières années. Le scénario de tension montre ce que vous pourriez obtenir dans des situations de marché extrêmes. Les marchés pourraient évoluer très différemment à l'avenir.

Période de détention recommandée : 3 ans	Si vous sortez après 1 an	Si vous sortez après 3 ans
Exemple d'investissement : 10 000 €uros		

Scénarios (Montants en EUR)

Minimum	Il n'existe aucun rendement minimal garanti Vous pourriez perdre tout ou une partie de votre investissement		
Scénario de tension	Ce que vous pourriez obtenir après déduction des couts	5 580 €	7 120 €
	Rendement annuel moyen	- 44,19%	- 10,71%
Scénario défavorable	Ce que vous pourriez obtenir après déduction des couts	8 330 €	8 530 €
	Rendement annuel moyen	- 16,73%	- 5,16%
Scénario intermédiaire	Ce que vous pourriez obtenir après déduction des couts	10 310 €	10 790 €
	Rendement annuel moyen	3,09%	2,58%
Scénario favorable	Ce que vous pourriez obtenir après déduction des couts	12 710 €	12 540 €
	Rendement annuel moyen	27,09%	7,85%

Scénario défavorable : Ce type de scénario s'est produit pour un investissement entre mars 2017 et mars 2020

Scénario Intermédiaire : Ce type de scénario s'est produit pour un investissement entre janvier 2017 et janvier 2020

Scénario favorable : Ce type de scénario s'est produit pour un investissement entre mars 2020 et mars 2023

Ces scénarios ont été calculés d'après l'historique de performance du fonds.

Que se passe-t-il si Keren Finance n'est pas en mesure d'effectuer les versements ?

Le Produit est constitué comme une entité distincte de Keren Finance. En cas de défaillance de Keren Finance, les actifs du Produit conservés par le dépositaire ne seront pas affectés. En cas de défaillance du dépositaire, le risque de perte financière du Produit est atténué en raison de la ségrégation légale des actifs du dépositaire de ceux du Produit.

Que va me coûter cet investissement ?

Il se peut que la personne qui vous vend ce produit ou qui vous fournit des conseils à son sujet vous demande de payer des coûts supplémentaires. Si c'est le cas, cette personne vous informera au sujet de ces coûts et vous montrera l'incidence de ces coûts sur votre investissement.

Coûts au fil du temps

Les tableaux ci-dessous présentent les montants prélevés sur votre investissement afin de couvrir les différents types de coûts. Ces montants dépendent du montant que vous investissez, du temps pendant lequel vous détenez le produit et du rendement du produit. Les montants indiqués ici sont des illustrations basées sur un exemple de montant d'investissement de 10 000 euros et pour différentes périodes d'investissement possibles.

Nous avons supposé :

- qu'au cours de la première année vous récupéreriez le montant que vous avez investi (rendement annuel de 0%).
- que pour les autres périodes de détention, le produit évolue de la manière indiquée dans le scénario intermédiaire.

Ces chiffres sont des estimations et peuvent changer à l'avenir.

Exemple d'investissement :	10 000 €uros	
Coûts au fil du temps	Si vous sortez après 1 an	Si vous sortez après 3 ans
Coûts totaux	176 €	594 €
Incidence des coûts annuels (*)	1,76%	1,85%

(*) Indique dans quelle mesure les coûts réduisent annuellement votre rendement au cours de la période de détention. Par exemple, elle montre que si vous sortez à la fin de la période de détention recommandée, il est prévu que votre rendement moyen par an soit de 4,43% avant déduction des coûts et de 2,58% après cette déduction. Il se peut que nous partagions les coûts avec la personne qui vous vend le produit afin de couvrir les services qu'elle vous fournit. Cette personne vous informera du montant.

Composition des coûts

Composition des coûts			Si vous sortez après 1 an
Coûts ponctuels	Coûts d'entrée	Nous ne facturons pas de coûts d'entrée pour ce produit.	0 EUR
	Coûts de sortie	Nous ne facturons pas de coûts de sortie pour ce produit.	0 EUR
Coûts récurrents (prélevés chaque année)	Frais de gestion fin. & autres coûts	0,80% de la valeur de votre investissement par an. Il s'agit d'une évaluation basée sur les coûts réels de l'année dernière.	80 EUR
	Coûts de transaction	0,60% de la valeur de votre investissement par an. Il s'agit d'une estimation des coûts encourus lorsque nous achetons et vendons les investissements sous-jacents pour le produit. Le montant réel variera selon les montants que nous achetons et vendons.	60 EUR
Coûts récurrents prélevés sous certaines conditions	Commissions liées aux résultats	10% de la différence entre la performance du fonds nette de frais de gestions fixes et l'indice de référence 50% BBG Barclays EuroTreasury 3-5Y + 35% CAC 40 DNR + 15% ESTR capitalisé. Le montant réel variera en fonction de la performance de votre investissement. L'estimation du coût global ci-contre comprend la moyenne des 5 dernières années.	36 EUR

Combien de temps dois-je conserver mon investissement, et puis je retirer de l'argent de façon anticipée ?

La période de détention recommandée est d'au moins 3 ans. Compte tenu de ses caractéristiques et de la nature de ses actifs sous-jacents, ce produit est conçu pour des investissements à long terme. Vous devez être prêt à rester investi plus de 3 ans.

Votre investissement est récupérable à tout moment, les délais de traitement sont mentionnés dans les « conditions de souscriptions et de rachats » en 2^e page de ce document. Aucun frais de sortie ne vous sera facturé par Keren Finance.

Comment puis-je formuler une réclamation ?

Toute réclamation concernant la personne ayant conseillé ou vendu le produit peut lui être directement soumise.

Toute réclamation concernant le produit ou le producteur peut être soumise à Keren Finance en nous contactant via notre site internet www.kerenfinance.com ou en écrivant à l'adresse suivante : Keren Finance - Service Conformité – 12 bis, Place Henri Bergson 75008 Paris ou par e-mail à reclamation@kerenfinance.com.

Autres informations pertinentes

- Le fonds ne peut être proposé en Suisse qu'à des investisseurs qualifiés au sens de l'art. 10 al. 3 et 3ter LPCC. Le fonds est domicilié en France. En Suisse, le représentant est REYL & Cie SA, Rue du Rhône 4, CH-1204 Genève, et l'agent payeur est la Banque Cantonale de Genève, Quai de l'Île 17, CH-1204 Genève. Les documents pertinents du fonds ainsi que le rapport annuel peuvent être obtenus gratuitement auprès du représentant. Pour les parts offertes en Suisse, le lieu d'exécution est le siège du représentant. Le for est au siège du représentant ou au siège ou lieu de résidence de l'investisseur.
- Lorsque ce produit est utilisé comme support en unité de compte d'un contrat d'assurance sur la vie ou de capitalisation, les informations complémentaires sur ce contrat, telles que les coûts du contrat, qui ne sont pas compris dans les coûts indiqués dans le présent document, le contact en cas de réclamation et ce qui se passe en cas de défaillance de l'entreprise d'assurance sont présentées dans le document d'informations clés de ce contrat obligatoirement remis par votre assureur ou courtier ou tout autre intermédiaire d'assurance conformément à son obligation légale.
- SFDR** : Cet OPCVM promeut des critères environnementaux ou sociaux et de gouvernance (ESG) au sens de l'article 8 du Règlement (UE) 2019/2088 sur la publication d'informations en matière de durabilité dans le secteur des services financiers (dit « Règlement SFDR »).
- Un mécanisme de plafonnement des rachats (Gates) peut être mis en œuvre par la Société de Gestion. Pour plus d'information sur ce mécanisme, veuillez-vous reporter à la rubrique « Dispositif de plafonnement des rachats (Gates) » du prospectus, disponible sur www.kerenfinance.com.

DOCUMENT D'INFORMATIONS CLES (DIC)

Le présent Document d'Informations Clés contient des informations essentielles sur le produit d'investissement. Il ne s'agit pas d'un document à caractère commercial. Ces informations vous sont fournies conformément à une obligation légale, afin de vous aider à comprendre en quoi consiste ce produit et quels risques, coûts, gains et pertes potentiels y sont associés, et de vous aider à le comparer à d'autres produits.

Produit

Nom du produit : **KEREN PATRIMOINE N**
 ISIN du produit : **FR0013301090**
 Initiateur du PRIIPS : **KEREN FINANCE, agréé en France sous le numéro d'agrément GP01-001 et réglementé par l'AMF**
 Site Web de l'initiateur du PRIIPS : **www.kerenfinance.com**
 Appelez le 01.45.02.49.00 pour de plus amples informations
 L'Autorité des Marchés Financiers (AMF) est chargée du contrôle de Keren Finance en ce qui concerne ce document d'informations clés
 Date de production du document d'informations clés : **18/02/2025**

En quoi consiste ce produit ?

Type de produit d'investissement : OPCVM sous forme de compartiment de SICAV – La durée de vie de l'OPC est de 99 ans

Objectifs : L'OPCVM a pour objectif de gestion la recherche d'une performance nette de frais de gestion supérieure à l'indicateur composite 50% Bloomberg Barclays Euro Agg Treasury 3-5 ans + 35% CAC 40 DR + 15% €STR capitalisé, sur la durée de placement recommandée. Cet OPCVM est géré activement. L'indicateur de référence est utilisé uniquement à titre de comparaison. Le gérant peut ou non investir dans les titres qui composent l'indicateur de référence à sa libre discrétion. Il est donc libre de choisir les titres qui composent le portefeuille dans le respect de la stratégie de gestion et des contraintes d'investissement. Les indices sont retenus en cours de clôture et exprimés en euro, dividendes réinvestis pour le CAC 40, coupons réinvestis pour Bloomberg Barclays Euro Agg Treasury 3-5 ans et en tenant compte de la capitalisation des intérêts pour l'€STR.

Afin de réaliser l'objectif de gestion, l'OPCVM adopte une stratégie de gestion tempérée et discrétionnaire d'un portefeuille investi principalement en instruments de taux (titres de créance et instruments du marché monétaire) et pour le complément en actions de sociétés ayant principalement leur siège dans des pays de la zone euro et de l'OCDE, en titres vifs ou via des OPC.

Sur la partie taux, le rôle du gérant est d'arbitrer pour tirer le meilleur parti de ses anticipations sur les taux d'intérêt. S'il anticipe une baisse des taux il aura tendance à augmenter la durée du portefeuille en vendant des produits courts à haut coupon pour se positionner sur des produits à échéance plus lointaine à faible coupon. Le gérant aura tendance à privilégier la partie monétaire en période d'incertitude. Sur la partie d'actions, la stratégie d'investissement repose sur une gestion active, opportuniste et déterminée au moyen d'une analyse fondamentale réalisée par la société de gestion de sociétés performantes (structure bilancielle, retour sur capitaux propres, cash-flow, qualité des dirigeants...) et qui privilégie des titres estimés sous-évalués par le marché ou des actions de sociétés en situation spéciale (titres de sociétés sous-évaluées et/ou susceptibles de faire l'objet d'une opération de rachat ou de restructuration). Les secteurs économiques visés par le gérant ne sont pas limités.

Le compartiment s'engage à respecter les fourchettes d'investissement sur l'actif net suivantes :

■ de 55% à 100% en instruments de taux libellés en euro, ou en devises, d'émetteurs souverains, du secteur public et privé de toutes notations ou non notés, dont :

- De 0% à 80% en instruments de taux spéculatifs (dits « high yield ») selon l'analyse de la société de gestion ou celle des agences de notation, ou non notés. En ce qui concerne les instruments de taux, la société de gestion mène sa propre analyse crédit dans la sélection des titres à l'acquisition et en cours de vie.
- De 0% à 10% en instruments de taux des pays hors zone euro et hors zone OCDE, y compris les pays émergents.

Elle ne s'appuie pas exclusivement ou mécaniquement sur les notations fournies par les agences de notation pour évaluer la qualité de crédit de ces actifs et met en place les procédures d'analyse du risque de crédit nécessaires pour prendre ses décisions à l'achat ou en cas de dégradation de ces titres. Les limites d'exposition à cette classe d'actifs seront comprises entre 65% et 100%.

La fourchette de sensibilité de la partie exposée au risque de taux est comprise entre 0 et 3.

■ de 0% à 15% sur les marchés des obligations convertibles d'émetteurs de la zone euro, de toutes notations y compris spéculatifs (dits « high yield ») selon l'analyse de la société de gestion, à défaut une notation jugée équivalente, ou non notés. Les limites d'exposition à cette classe d'actifs seront comprises entre 0% et 15%.

■ de 0% à 35% en actions dont :

- De 0% à 20% en actions de petite et moyenne capitalisation.
- De 0% à 20% au risque de change sur des devises hors euro.
- De 0% à 10% en actions des pays hors zone euro et hors zone OCDE, y compris les pays émergents.

Les limites d'exposition à cette classe d'actifs seront comprises entre 0% et 35%.

L'exposition cumulée aux pays émergents, aux pays hors zone euro et aux pays hors zone OCDE est de 10% maximum de l'actif. Le cumul des expositions ne dépasse pas 120% de l'actif.

Le compartiment peut être investi :

- En titres de créance et instruments du marché monétaire, en actions.
- Jusqu'à 10% de son actif net en OPCVM de droit français ou étranger, en FIA de droit français ou établis dans d'autres Etats membres de l'UE et en fonds d'investissement de droit étranger, répondant aux conditions de l'article R.214-13 du Code Monétaire et Financier.
- En dépôts, emprunts d'espèces, liquidités, et acquisitions/cessions temporaires de titres.

Il peut également intervenir sur les contrats financiers à terme ferme ou optionnels, et titres intégrant des dérivés, utilisés à titre de couverture ou d'exposition des risques de taux ou d'action, à titre de couverture du risque de change.

Affectation des sommes distribuables : Capitalisation totale

Investisseurs de détail visés : Ce produit est à destination des investisseurs de détail qui souscrivent par le biais d'un intermédiaire, d'un distributeur ou d'une plateforme sélectionné par la société de gestion avec lequel un accord a été signé, précisant qu'aucune rétrocession ne pourra être versée, recherchant une durée de placement de long terme conforme à celle du produit. Ce produit s'adresse aux investisseurs qui ne prévoient pas de retirer leur apport avant la durée de placement recommandée (3 ans minimum), tout en acceptant le risque de variation de la valeur liquidative inhérent aux marchés actions, de taux et de changes concernés.

Les personnes qui souhaitent investir se rapprocheront de leur conseiller financier qui les aidera à évaluer les solutions d'investissement en adéquation avec leurs objectifs, leur connaissance et leur expérience des marchés financiers, leur patrimoine et leur sensibilité au risque. Il leur présentera également les risques potentiels. Ce fonds s'adresse à des investisseurs ayant une connaissance a minima basique des produits et des marchés financiers, et qui acceptent un risque de perte en capital.

Dépositaire : CREDIT INDUSTRIEL ET COMMERCIAL (CIC) - 6 avenue de Provence, 75009 PARIS Cedex 09

Conditions de souscription et de rachat : Les ordres sont centralisés chaque jour ouvré à 12 heures (J) et exécutés sur la base de la prochaine valeur liquidative calculée sur les cours de clôture de Bourse du même jour (J). La valeur liquidative est quotidienne, à l'exception des jours fériés en France, même si la ou les Bourses de référence sont ouvertes, et/ou des jours de fermeture de Bourse.

Informations complémentaires : Le prospectus du compartiment de la SICAV et les derniers documents annuels et périodiques sont adressés gratuitement aux actionnaires en français dans un délai de 8 jours ouvrés sur simple demande écrite auprès de : KEREN FINANCE - 12 bis, place Henri Bergson - 75008 – PARIS – France et sont disponibles sur notre site internet www.kerenfinance.com.

Les dernières valeurs liquidatives sont accessibles sur le site internet de la société de gestion ou sur simple demande à l'adresse ci-dessus.

Vous trouverez également des informations sur les performances passées du produit au cours des 10 années passées lorsque la donnée est disponible, et sur les calculs des scénarios de performance sur notre site internet à l'adresse www.kerenfinance.com

US Person : Ce produit ne peut être ni offert, ni vendu, directement ou indirectement, aux États-Unis d'Amérique ou à des « U.S. persons ».

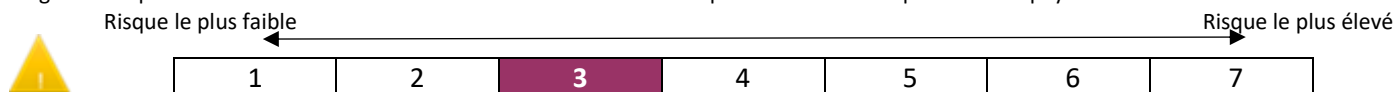
L'expression «U.S. person » est définie dans la Réglementation S en vertu de l'U.S. Securities Act of 1993 (Securities Act). L'offre de ce produit n'a pas été enregistrée en vertu du Securities Act.

Quels sont les risques et qu'est-ce que cela pourrait me rapporter ?

Indicateur de risque – SRI

L'indicateur de risque part de l'hypothèse que vous conserviez le produit pour une durée supérieure à 3 ans. Le risque réel peut être très différent si vous optez pour une sortie avant échéance, et vous pourriez obtenir moins en retour.

L'indicateur synthétique de risque permet d'apprécier le niveau de risque de ce produit par rapport à d'autres. Il indique la probabilité que ce produit enregistre des pertes en cas de mouvements sur les marchés ou d'une impossibilité de notre part de vous payer.



Ce produit a été catégorisé dans la classe de risque 3 sur 7, qui est une classe de risque entre basse et moyenne.

Les pertes potentielles liées aux futurs résultats du produit se situent à un niveau entre bas et moyen et, si la situation venait à se détériorer sur les marchés, il est peu probable que notre capacité à vous payer en soit affectée.

Risques non compris dans l'indicateur synthétique de risque : **Risque de crédit :** En cas de dégradation de la qualité des émetteurs ou si l'émetteur n'est plus en mesure de faire face à ses échéances, la valeur de ces titres peut baisser, entraînant ainsi la baisse de la valeur liquidative. **Risque lié aux titres évalués comme « spéculatifs » :** Selon l'analyse de la société de gestion ou des agences de notation, ces titres présentent un risque accru de défaillance, et sont susceptibles de subir des variations de valorisation plus marquées et/ou plus fréquentes, pouvant entraîner une baisse de la valeur liquidative. **Risque de liquidité :** Il présente le risque qu'un marché financier, lorsque les volumes d'échanges sont faibles ou en cas de tension sur ce marché, ne puisse absorber les volumes de transactions (achat ou vente) sans impact significatif sur le prix des actifs.

Pour plus d'information sur les risques, veuillez-vous référer au profil de risque du prospectus.

Ce produit ne prévoyant pas de protection contre les aléas de marché, vous pourriez perdre tout ou une partie de votre investissement.

Scénarios de performance

Les chiffres indiqués comprennent tous les coûts du produit lui-même, mais pas nécessairement tous les frais dus à votre conseiller ou distributeur. Ces chiffres ne tiennent pas compte de votre situation fiscale personnelle, qui peut également influencer sur les montants que vous recevrez.

Ce que vous obtiendrez de ce produit dépend des performances futures du marché. L'évolution future du marché est aléatoire et ne peut être prédite avec précision.

Les scénarios défavorable, intermédiaire, et favorable présentés représentent des exemples utilisant les meilleure et pire performances, ainsi que la performance moyenne du produit au cours des 10 dernières années. Le scénario de tension montre ce que vous pourriez obtenir dans des situations de marché extrêmes. Les marchés pourraient évoluer très différemment à l'avenir.

Période de détention recommandée : 3 ans		
Exemple d'investissement : 10 000 Euros	Si vous sortez après 1 an	Si vous sortez après 3 ans

Scénarios (Montants en EUR)

Minimum	Il n'existe aucun rendement minimal garanti Vous pourriez perdre tout ou une partie de votre investissement		
Scénario de tension	Ce que vous pourriez obtenir après déduction des couts	5 580 €	7 120 €
	Rendement annuel moyen	- 44,19%	- 10,72%
Scénario défavorable	Ce que vous pourriez obtenir après déduction des couts	8 310 €	8 440 €
	Rendement annuel moyen	- 16,94%	- 5,51%
Scénario intermédiaire	Ce que vous pourriez obtenir après déduction des couts	10 260 €	10 670 €
	Rendement annuel moyen	2,56%	2,17%
Scénario favorable	Ce que vous pourriez obtenir après déduction des couts	12 680 €	12 460 €
	Rendement annuel moyen	26,79%	7,60%

Scénario défavorable : Ce type de scénario s'est produit pour un investissement entre mars 2017 et mars 2020

Scénario Intermédiaire : Ce type de scénario s'est produit pour un investissement entre janvier 2017 et janvier 2020

Scénario favorable : Ce type de scénario s'est produit pour un investissement entre mars 2020 et mars 2023

Ces scénarios ont été calculés d'après l'historique de performance du fonds et d'un indice de référence ou indicateur de substitution approprié.

Que se passe-t-il si Keren Finance n'est pas en mesure d'effectuer les versements ?

Le Produit est constitué comme une entité distincte de Keren Finance. En cas de défaillance de Keren Finance, les actifs du Produit conservés par le dépositaire ne seront pas affectés. En cas de défaillance du dépositaire, le risque de perte financière du Produit est atténué en raison de la ségrégation légale des actifs du dépositaire de ceux du Produit.

Que va me coûter cet investissement ?

Il se peut que la personne qui vous vend ce produit ou qui vous fournit des conseils à son sujet vous demande de payer des coûts supplémentaires. Si c'est le cas, cette personne vous informera au sujet de ces coûts et vous montrera l'incidence de ces coûts sur votre investissement.

Coûts au fil du temps

Les tableaux ci-dessous présentent les montants prélevés sur votre investissement afin de couvrir les différents types de coûts. Ces montants dépendent du montant que vous investissez, du temps pendant lequel vous détenez le produit et du rendement du produit. Les montants indiqués ici sont des illustrations basées sur un exemple de montant d'investissement de 10 000 euros et pour différentes périodes d'investissement possibles.

Nous avons supposé :

- qu'au cours de la première année vous récupéreriez le montant que vous avez investi (rendement annuel de 0%).
- que pour les autres périodes de détention, le produit évolue de la manière indiquée dans le scénario intermédiaire.

Ces chiffres sont des estimations et peuvent changer à l'avenir.

Exemple d'investissement :	10 000 Euros	
Coûts au fil du temps	Si vous sortez après 1 an	Si vous sortez après 3 ans
Coûts totaux	207 €	687 €
Incidence des coûts annuels (*)	2,07%	2,15%

(*) Indique dans quelle mesure les coûts réduisent annuellement votre rendement au cours de la période de détention. Par exemple, elle montre que si vous sortez à la fin de la période de détention recommandée, il est prévu que votre rendement moyen par an soit de 4,32% avant déduction des coûts et de 2,17% après cette déduction. Il se peut que nous partagions les coûts avec la personne qui vous vend le produit afin de couvrir les services qu'elle vous fournit. Cette personne vous informera du montant.

Composition des coûts

Composition des couts			Si vous sortez après 1 an
Coûts ponctuels	Coûts d'entrée	Nous ne facturons pas de coûts d'entrée pour ce produit.	0 EUR
	Coûts de sortie	Nous ne facturons pas de coûts de sortie pour ce produit.	0 EUR
Coûts récurrents (prélevés chaque année)	Frais de gestion fin. & autres coûts	1,05% de la valeur de votre investissement par an. Il s'agit d'une évaluation basée sur les coûts réels de l'année dernière.	105 EUR
	Coûts de transaction	0,62% de la valeur de votre investissement par an. Il s'agit d'une estimation des coûts encourus lorsque nous achetons et vendons les investissements sous-jacents pour le produit. Le montant réel variera selon les montants que nous achetons et vendons.	62 EUR
Coûts récurrents prélevés sous certaines conditions	Commissions liées aux résultats	10% de la différence entre la performance du fonds nette de frais de gestions fixes et l'indice de référence 50% BBG Barclays EuroTreasury 3-5Y + 35% CAC 40 DNR + 15% ESTR capitalisé. Le montant réel variera en fonction de la performance de votre investissement. L'estimation du coût global ci-contre comprend la moyenne des 5 dernières années.	40 EUR

Combien de temps dois-je conserver mon investissement, et puis je retirer de l'argent de façon anticipée ?

La période de détention recommandée est d'au moins 3 ans. Compte tenu de ses caractéristiques et de la nature de ses actifs sous-jacents, ce produit est conçu pour des investissements à long terme. Vous devez être prêt à rester investi plus de 3 ans. Votre investissement est récupérable à tout moment, les délais de traitement sont mentionnés dans les « conditions de souscriptions et de rachats » en 2è page de ce document. Aucun frais de sortie ne vous sera facturé par Keren Finance.

Comment puis-je formuler une réclamation ?

Toute réclamation concernant la personne ayant conseillé ou vendu le produit peut lui être directement soumise. Toute réclamation concernant le produit ou le producteur peut être soumise à Keren Finance en nous contactant via notre site internet www.kerenfinance.com ou en écrivant à l'adresse suivante : Keren Finance - Service Conformité – 12 bis, Place Henri Bergson 75008 Paris ou par e-mail à reclamation@kerenfinance.com.

Autres informations pertinentes

- Le fonds ne peut être proposé en Suisse qu'à des investisseurs qualifiés au sens de l'art. 10 al. 3 et 3ter LPCC. Le fonds est domicilié en France. En Suisse, le représentant est REYL & Cie SA, Rue du Rhône 4, CH-1204 Genève, et l'agent payeur est la Banque Cantonale de Genève, Quai de l'île 17, CH-1204 Genève. Les documents pertinents du fonds ainsi que le rapport annuel peuvent être obtenus gratuitement auprès du représentant. Pour les parts offertes en Suisse, le lieu d'exécution est le siège du représentant. Le for est au siège du représentant ou au siège ou lieu de résidence de l'investisseur.
- Lorsque ce produit est utilisé comme support en unité de compte d'un contrat d'assurance sur la vie ou de capitalisation, les informations complémentaires sur ce contrat, telles que les coûts du contrat, qui ne sont pas compris dans les coûts indiqués dans le présent document, le contact en cas de réclamation et ce qui se passe en cas de défaillance de l'entreprise d'assurance sont présentées dans le document d'informations clés de ce contrat obligatoirement remis par votre assureur ou courtier ou tout autre intermédiaire d'assurance conformément à son obligation légale.
- **SFDR** : Cet OPCVM promeut des critères environnementaux ou sociaux et de gouvernance (ESG) au sens de l'article 8 du Règlement (UE) 2019/2088 sur la publication d'informations en matière de durabilité dans le secteur des services financiers (dit « Règlement SFDR »).
- Un mécanisme de plafonnement des rachats (Gates) peut être mis en œuvre par la Société de Gestion. Pour plus d'information sur ce mécanisme, veuillez-vous reporter à la rubrique « Dispositif de plafonnement des rachats (Gates) » du prospectus, disponible sur www.kerenfinance.com.

SICAV KEREN

Société d'Investissement à Capital Variable (SICAV) à
compartiments, de droit Français

Prospectus

SICAV KEREN

PROSPECTUS

I CARACTERISTIQUES GENERALES

I-1 Forme de l'OPCVM

► **Dénomination** : SICAV KEREN

► **Forme juridique et Etat membre dans lequel l'OPCVM a été constitué** : Société d'Investissement à Capital Variable (SICAV) de droit français, constituée sous forme de Société par Actions Simplifiée (S.A.S.).

► **Date de création et durée d'existence prévue** : La SICAV a été agréé par l'AMF le 17/07/2020 et créée le 01/10/2020 pour une durée de 99 ans.

► **Synthèse de l'offre de gestion** : la SICAV comprend 3 compartiments

Catégorie d'actions Code ISIN	Compartiment 1 KEREN PATRIMOINE			
	Souscripteurs concernés	Affectation des sommes distribuables	Devise de libellé	Montant minimal de souscription initiale et de souscription ultérieure
Action C FR0000980427	Tous souscripteurs	Capitalisation totale	Euro	1 millième d'action
Action I FR0012474989	Action réservée aux investisseurs institutionnels (Caisses de Retraite, Sociétés d'assurance, Sociétés de gestion de portefeuille, banques...)	Capitalisation totale	Euro	100 000€ / 1 action
Action N FR0013301090	Action réservée aux investisseurs de détail qui souscrivent par le biais d'un intermédiaire, d'un distributeur ou d'une plateforme sélectionné par la société de gestion avec lequel un accord a été signé, précisant qu'aucune rétrocession ne pourra être versée (*)	Capitalisation totale	Euro	1 millième d'action

(*) Par exemple, concernant les distributeurs, plateformes et intermédiaires sélectionnés par la société de gestion établies dans l'Union Européenne et ayant signé une convention avec la société de gestion, ces actions pourront être souscrites dans le cadre de la gestion de portefeuille sous mandat ou dans le cadre de la fourniture d'un service de conseil en investissement indépendant tel que défini par la Directive MIFID.

Catégorie d'actions Code ISIN	Compartiment 2 KEREN CORPORATE			
	Souscripteurs concernés	Affectation des sommes distribuables	Devise de libellé	Montant minimal de souscription initiale et de souscription ultérieure
Action C FR0010697532	Tous souscripteurs	Capitalisation totale	Euro	1 millième d'action
Action I FR0010700401	Investisseurs institutionnels	Capitalisation totale	Euro	100 000 € 1 millième d'action
Action D FR0012474971	Tous souscripteurs	Distribution annuelle des revenus	Euro	1 millième d'action
Action N FR0013309507	Action réservée aux investisseurs de détail qui souscrivent par le biais d'un intermédiaire, d'un distributeur ou d'une plateforme sélectionné par la société de gestion avec lequel un accord a été signé, précisant qu'aucune rétrocession ne pourra être versée (*)	Capitalisation totale	Euro	1 millième d'action
Action ND FR0013308483	Action réservée aux investisseurs de détail qui souscrivent par le biais d'un intermédiaire, d'un distributeur ou d'une plateforme sélectionné par la société de gestion avec lequel un accord a été signé, précisant qu'aucune rétrocession ne pourra être versée (*)	Distribution annuelle des revenus	Euro	1 millième d'action

(*) Par exemple, concernant les distributeurs, plateformes et intermédiaires sélectionnés par la société de gestion établies dans l'Union Européenne et ayant signé une convention avec la société de gestion, ces actions pourront être souscrites dans le cadre de la gestion de portefeuille sous mandat ou dans le cadre de la fourniture d'un service de conseil en investissement indépendant tel que défini par la Directive MIFID.

Catégorie d'actions Code ISIN	Compartiment 3 KEREN ESSENTIELS			
	Souscripteurs concernés	Affectation des sommes distribuables	Devise de libellé	Montant minimal de souscription initiale et de souscription ultérieure
Action C FR0011271550	Tous souscripteurs	Capitalisation totale	Euro	1 millième d'action
Action I FR0011274992	Tous souscripteurs institutionnels et plus particulièrement les Compagnies d'assurance	Capitalisation totale	Euro	100 000 euros 1 millième d'action
Action N FR0013308186	Action réservée aux investisseurs de détail qui souscrivent par le biais d'un intermédiaire, d'un distributeur ou d'une plateforme sélectionné par la société de gestion avec lequel un accord a été signé, précisant qu'aucune rétrocession ne pourra être versée (*)	Capitalisation totale	Euro	1 millième d'action

(*) Par exemple, concernant les distributeurs, plateformes et intermédiaires sélectionnés par la société de gestion établies dans l'Union Européenne et ayant signé une convention avec la société de gestion, ces actions pourront être souscrites dans le cadre de la gestion de portefeuille sous mandat ou dans le cadre de la fourniture d'un service de conseil en investissement indépendant tel que défini par la Directive MIFID.

► **Indication du lieu où l'on peut se procurer le dernier rapport annuel et le dernier état périodique :**

Les derniers documents annuels et périodiques sont disponibles sur le site internet www.kerenfinance.com ou peuvent être adressés dans un délai de huit jours ouvrés sur simple demande écrite de l'actionnaire auprès de :

KEREN FINANCE
12 bis, place Henri Bergson
75008 PARIS

Des explications supplémentaires peuvent être obtenues si nécessaire auprès de la société de gestion au 01.45.02.49.00.

I-2 Acteurs

► **Société de gestion :**

KEREN FINANCE
Société par actions simplifiée
N° d'agrément AMF GP 01-001
12 bis, place Henri Bergson
75008 – PARIS

► **Dépositaire, conservateur, établissement en charge de la centralisation des ordres de souscription et rachat et de la tenue des registres des actions :**

Crédit Industriel et Commercial (CIC), 6 avenue de Provence, 75009 PARIS Cedex 09

a) **Missions :**

1. Garde des actifs
 - i. Conservation
 - ii. Tenue de registre des actifs
2. Contrôle de la régularité des décisions de l'OPC ou de sa société de gestion
3. Suivi des flux de liquidité
4. Tenue du passif par délégation
 - i. Centralisation des ordres de souscription et rachat d'action
 - ii. Tenue du compte émission

Conflits d'intérêt potentiel : la politique en matière de conflits d'intérêts est disponible sur le site internet suivant :

www.cic-marketsolutions.eu

Un exemplaire sur papier est mis à disposition gratuitement sur demande formulée auprès de :

CIC MARKET SOLUTIONS – Solutions dépositaire – 6 avenue de Provence 75009 PARIS

b) **Délégataire des fonctions de garde :** BFCM

La liste des délégataires et sous délégataires est disponible sur le site internet suivant : www.cic-marketsolutions.eu

Un exemplaire sur papier est mis à disposition gratuitement sur demande formulée auprès de : CIC MARKET SOLUTIONS– Solutions dépositaire – 6 avenue de Provence 75009 PARIS

c) **Des informations actualisées seront mises à disposition des investisseurs sur demande formulée auprès de :** CIC MARKET SOLUTIONS– Solutions dépositaire – 6 avenue de Provence 75009 PARIS.

► **Commissaire aux comptes**

KPMG
Représenté par M. Nicolas Duval-Arnould
Tour Egho – 2, avenue Gambetta
92066 Paris-La Défense Cedex

► **Commercialisateur**

KEREN FINANCE
12 bis, place Henri Bergson
75008 Paris

La société de gestion pourra désigner des intermédiaires pour l'assister dans la commercialisation de la SICAV. La société de gestion attire l'attention des souscripteurs sur le fait que tous les commercialisateurs ne sont pas mandatés ou connus d'elle.

► **Délégataire de la Gestion Administrative et Comptable**

CREDIT INDUSTRIEL ET COMMERCIAL – CIC
6, avenue de Provence
75009 PARIS

► **Conseillers**

Néant.

► Direction de la SICAV

La liste des dirigeants de la SICAV et leurs principales fonctions est disponible dans le rapport annuel de la SICAV.

II - MODALITES DE FONCTIONNEMENT ET DE GESTION

II-1 Caractéristiques générales:

► Ségrégation des compartiments :

La SICAV donne aux investisseurs le choix entre plusieurs compartiments ayant chacun un objectif d'investissement différent. Chaque compartiment constitue une masse d'avoirs distincte.

Les actifs d'un compartiment déterminé ne répondent que des dettes, engagements et obligations qui concernent ce compartiment.

► Caractéristiques des actions :

Nature du droit attaché à la catégorie d'actions : Chaque actionnaire dispose d'un droit de copropriété sur les actifs de la SICAV proportionnel au nombre d'actions possédées.

Modalités de tenue du passif : La tenue du passif est assurée par le dépositaire. L'administration des actions est effectuée chez Euroclear France.

Droits de vote : Chaque action donne droit au vote et à la représentation dans les assemblées générales dans les conditions fixées par la loi et les statuts.

Forme des actions : Actions au porteur.

Décimalisation des actions : Les souscriptions et les rachats sont recevables en millièmes d'actions.

► Date de clôture de l'exercice :

Dernier jour de Bourse de Paris du mois de décembre.

A compter du 01/04/2020, le compartiment KEREN PATRIMOINE clôturera son exercice le dernier jour de bourse de Paris du mois de décembre de chaque année au lieu du dernier jour de bourse de Paris du mois de mars.

L'exercice 2020, aura donc exceptionnellement une durée de 9 mois, du 01/04/2020 au 31/12/2020. La commission de surperformance sera calculée du 01/04/2020 au 31/12/2021.

► Date de clôture du premier exercice de la SICAV :

Dernier jour de Bourse de Paris du mois de décembre 2020.

► Indications sur le régime fiscal :

La SICAV n'est pas assujettie à l'Impôt sur les Sociétés (IS).

D'une manière générale, les investisseurs sont invités à se rapprocher de leur conseiller fiscal ou de leur chargé de clientèle habituel afin de déterminer les règles fiscales applicables à leur situation particulière.

Le présent prospectus n'a pas vocation à résumer les conséquences fiscales attachées, pour chaque investisseur, à la souscription, au rachat, à la détention ou à la cession d'action(s) d'un compartiment de la SICAV. Ces conséquences varieront en fonction des lois et des usages en vigueur dans le pays de résidence, de domicile ou de constitution de l'actionnaire ainsi qu'en fonction de sa situation personnelle.

Selon votre régime fiscal, votre pays de résidence, ou la juridiction à partir de laquelle vous investissez dans cette SICAV, les plus-values et revenus éventuels liés à la détention d'action(s) de compartiments de la SICAV peuvent être soumis à taxation. Nous vous conseillons de consulter un conseiller fiscal sur les conséquences possibles de l'achat, de la détention, de la vente ou du rachat d'action(s) de compartiments de la SICAV d'après les lois de votre pays de résidence fiscale, de résidence ordinaire ou de votre domicile.

La Société de Gestion et les commercialisateurs n'assument aucune responsabilité, à quelque titre que ce soit, eu égard aux conséquences fiscales qui pourraient résulter pour tout investisseur d'une décision d'achat, de détention, de vente ou de rachat d'action(s) d'un compartiment de la SICAV.

La SICAV propose au travers des différents compartiments des actions de capitalisation et de distribution il est recommandé à chaque investisseur de consulter un conseiller fiscal sur la réglementation applicable dans son pays de résidence, suivant les règles appropriées à sa situation (personne physique, personne morale soumise à l'impôt sur les sociétés, autres cas ...). Les règles applicables aux investisseurs résidents français sont fixées par le Code général des impôts.

Aux termes de la réglementation fiscale américaine dite FATCA (Foreign Account Tax Compliance Act), les investisseurs pourraient être tenus de fournir à l'OPC, à la société de gestion ou à leur mandataire et ce, afin que soient identifiées les « US Person » au sens de FATCA, des renseignements notamment sur leur identité personnelle et lieux de résidence (domicile et résidence fiscale). Ces informations pourront être transmises à l'administration fiscale américaine via les autorités fiscales françaises.

Tout manquement par les investisseurs à cette obligation pourrait résulter en un prélèvement forfaitaire à la source de 30% imposé sur les flux financiers de source américaine.

Nonobstant les diligences effectuées par la société de gestion au titre de FATCA, les investisseurs sont invités à s'assurer que l'intermédiaire financier qu'ils ont utilisé pour investir dans l'OPC bénéficie lui-même du statut dit de Participating FFI.

Pour plus de précisions, les investisseurs pourront se tourner vers un conseiller fiscal.

► Politique de sélection des intermédiaires :

Les intermédiaires de taux sélectionnés figurent sur une liste établie et revue au moins une fois par an par la société de gestion.

La procédure de sélection des intermédiaires consiste à examiner, pour chaque intermédiaire, le domaine d'intervention, la qualité de la recherche, la qualité de l'adossé et la qualité de la prestation, puis à lui attribuer une note en fonction des critères précités.

II-2 Dispositions particulières

A - Compartiment KEREN PATRIMOINE

- Code ISIN Action C : FR0000980427
- Code ISIN Action I : FR0012474989
- Code ISIN Action N : FR0013301090

► OPC d'OPC :

Inférieur à 10% de l'actif net

► Objectif de gestion :

L'OPCVM a pour objectif de gestion la recherche d'une performance nette de frais de gestion supérieure à l'indicateur composite 50% Bloomberg Barclays Euro Agg Treasury 3-5 ans + 35% CAC 40 DR + 15% €STR capitalisé, sur la durée de placement recommandée.

Cet OPCVM est géré activement. L'indicateur de référence est utilisé uniquement à titre de comparaison. Le gérant peut ou non investir dans les titres qui composent l'indicateur de référence à sa libre discrétion. Il est donc libre de choisir les titres qui composent le portefeuille dans le respect de la stratégie de gestion et des contraintes d'investissement.

► Indicateur de référence :

50% Bloomberg Barclays EuroAgg Treasury 3-5 ans + 35% CAC 40 DR + 15% €STR capitalisé

Les indices sont retenus en cours de clôture et exprimés en euro, dividendes réinvestis pour le CAC 40, coupons réinvestis pour Bloomberg Barclays Euro Agg Treasury 3-5 ans et en tenant compte de la capitalisation des intérêts pour l'€STR.

Référence des indices :

CACR INDEX

LET3TREU INDEX

€STR INDEX (capitalisé)

Les indices sont retenus en cours de clôture et exprimés en euro, dividendes réinvestis pour le CAC 40, coupons réinvestis pour Bloomberg Barclays EuroAgg Treasury 3-5 ans et en tenant compte de la capitalisation des intérêts pour l'€STR.

➤ **L'€STR capitalisé**, cet indice résulte de la moyenne pondérée des transactions au jour le jour dont le montant est supérieur à 1 million d'euros des prêts non garantis réalisées sur le marché monétaire par les établissements bancaires les plus actifs de la zone euro. Il est calculé par la Banque Centrale Européenne à partir de données sur les transactions réelles fournies par un échantillon des banques les plus importantes de la zone euro et diffusé sur le site www.ecb.europa.eu.

La Banque Centrale Européenne, en tant qu'administrateur de l'indice €STR bénéficie de l'exemption de l'article 2.2 a) du Règlement Benchmark et à ce titre n'a pas à être inscrite sur le registre d'administrateurs et d'indices de référence tenu par l'ESMA

➤ **L'indice Bloomberg Barclays EuroAgg Treasury_ 3-5 ans** représente le cours d'un panier d'emprunts souverains de 15 Etats de la zone euro, à taux fixe, d'une durée résiduelle de 3 à 5 années, de notation Investment Grade. Tous les emprunts d'Etats de la zone euro ne sont donc pas inclus dans ces indices.

L'administrateur de cet indice est Bloomberg Index Services Limited (inscrit sur le registre de l'ESMA). Pour plus d'informations, se reporter au site internet suivant <https://www.bloomberg.com/professional/product/indices/>

➤ **L'indice CAC 40** est un indice pondéré par la capitalisation flottante, mesurant l'évolution de la performance de 40 valeurs cotées sur le marché réglementé d'Euronext Paris. Il est composé de valeurs très liquides choisies parmi les 100 premières capitalisations cotées sur le marché réglementé d'Euronext Paris indépendamment du pays où la société est enregistrée. L'éligibilité des valeurs de l'indice repose sur la capitalisation boursière flottante, les capitaux échangés sur Euronext Paris, des actifs économiques et/ou un centre de décision significatifs en France.

L'administrateur de cet indice est Euronext (inscrit sur le registre de l'ESMA). Pour plus d'informations, se reporter au site internet suivant <https://www.euronext.com>

Conformément au Règlement UE 2016/1011 du Parlement Européen et du Conseil du 8 juin 2016, KEREN FINANCE dispose d'une procédure de suivi des indices de référence utilisés, décrivant les mesures à mettre en œuvre en cas de modification substantielle apportée à un indice ou de la cessation de fourniture de cet indice.

► Stratégie d'investissement

1-Stratégies utilisées

Afin de réaliser l'objectif de gestion, l'OPCVM adopte une stratégie de gestion tempérée et discrétionnaire d'un portefeuille investi principalement en instruments de taux (titres de créance et instruments du marché monétaire) et pour le complément en actions de sociétés ayant principalement leur siège dans des pays de la zone euro et de l'OCDE, en titres vifs ou via des OPC.

Sur la partie taux, le rôle du gérant est d'arbitrer pour tirer le meilleur parti de ses anticipations sur les taux d'intérêt. S'il anticipe une baisse des taux il aura tendance à augmenter la durée du portefeuille en vendant des produits courts à haut coupon pour se positionner sur des produits à échéance plus lointaine à faible coupon.

Le gérant aura tendance à privilégier la partie monétaire en période d'incertitude.

En ce qui concerne les instruments de taux, la société de gestion mène sa propre analyse crédit dans la sélection des titres à l'acquisition et en cours de vie. Elle ne s'appuie pas exclusivement ou mécaniquement sur les notations fournies par les agences de notation pour évaluer la qualité de crédit de ces actifs et met en place les procédures d'analyse du risque de crédit nécessaires pour prendre ses décisions à l'achat ou en cas de dégradation de ces titres.

Sur la partie d'actions, la stratégie d'investissement repose sur une gestion active, opportuniste et déterminée au moyen d'une analyse fondamentale réalisée par la société de gestion de sociétés performantes (structure bilancielle, retour sur capitaux propres, cash flow, qualité des dirigeants...) et qui privilégie des titres estimés sous-évalués par le marché ou des actions de sociétés en situation spéciale (titres de sociétés sous-évaluées et/ou susceptibles de faire l'objet d'une opération de rachat ou de restructuration).

Les secteurs économiques visés par le gérant ne sont pas limités.

L'OPCVM s'engage à respecter les fourchettes d'investissement sur l'actif net suivantes :

- **de 55% à 100%** en instruments de taux libellés en euro, ou en devises, d'émetteurs souverains, du secteur public et privé, de toutes notations ou non notés, dont :
- **de 0% à 80%** en instruments de taux spéculatifs (dits « high yield ») selon l'analyse de la société de gestion ou celle des agences de notation ou non notés.
- **de 0% à 10%** en instruments de taux des pays hors zone euro et hors zone OCDE, y compris les pays émergents.

Les limites d'exposition à cette classe d'actifs seront comprises entre 65% et 100%.

La fourchette de sensibilité de la partie exposée au risque de taux est comprise entre 0 et 3.

- **de 0% à 15%** sur les marchés des obligations convertibles d'émetteurs de la zone euro, de toutes notations y compris spéculatifs (dits « high yield ») selon l'analyse de la société de gestion à défaut une notation jugée équivalente ou non notés.

Les limites d'exposition à cette classe d'actifs seront comprises entre 0% et 15%.

- **de 0% à 35%** en actions dont :
 - de 0% à 20% en actions de petite (< 1Md euros) et moyenne (< 5Md euros) capitalisation.
 - de 0% à 20% au risque de change sur des devises hors euro.
 - de 0% à 10% en actions des pays hors zone euro et hors zone OCDE, y compris les pays émergents.

Les limites d'exposition à cette classe d'actifs seront comprises entre 0% et 35%.

L'exposition cumulée aux pays émergents, aux pays hors zone euro et aux pays hors zone OCDE est de 10% maximum de l'actif. Le cumul des expositions ne dépasse pas 120% de l'actif.

Le Fonds est un produit financier promouvant des caractéristiques environnementales et sociales au sens de l'article 8 du règlement (UE) 2019/2088 du 27 novembre 2019 sur la publication d'informations en matière de durabilité dans le secteur des services financiers (le « Règlement SFDR »).

Ce fonds promeut des caractéristiques environnementales et sociales (E/S) et, bien qu'il n'ait pas pour objectif l'investissement durable, il contiendra une proportion minimale de 1% d'investissements durables :

- Ayant un objectif environnemental dans des activités économiques qui sont considérées comme durables sur le plan environnemental au titre de la taxinomie de l'UE.
- Ayant un objectif environnemental dans des activités économiques qui ne sont pas considérées comme durables sur le plan environnemental au titre de la taxinomie de l'UE.
- Ayant un objectif social.

Les caractéristiques environnementales et sociales promues par le fonds Keren Patrimoine s'appliquent globalement au niveau de l'entité KEREN FINANCE (hormis pour notre fonds labélisé ISR qui se voit appliqué des critères plus contraignants).

Au travers de nombreux indicateurs de performances, KEREN FINANCE s'attache à ce que, en tant qu'investisseur long terme, ses choix d'investissements intègrent une analyse extra financière lui permettant de distinguer les sociétés qui gèrent de façon responsable leur empreinte environnementale et sociale, mais également celles qui sont soucieuses des principales incidences négatives engendrées par leur activité.

Ainsi, les émetteurs présents dans le portefeuille de KEREN Patrimoine se voient analysés sur les critères suivants :

Le facteur « Environnement » comprend:

- Le total des émissions CO2 rapporté au chiffre d'affaires
- La consommation d'eau rapporté au chiffre d'affaires
- La présence d'une politique sur le changement climatique

Le facteur « Social » comprend:

- Le pourcentage de turnover dans la société
- La présence d'une politique de non-discrimination
- Le taux d'accident du travail
- La présence d'une politique sur la protection des droits humains
- La présence d'une politique de juste rémunération
- La présence d'une politique sur le changement anti-corruption

Le fonds promeut des caractéristiques environnementales et sociales (E/S) et, bien qu'il n'ait pas pour objectif l'investissement durable, il contiendra une proportion minimale de 1% d'investissements durables alignés à la Taxonomie ou non. Le pourcentage minimum d'alignement avec la Taxonomie de l'Union Européenne s'élève à 0,10%.

Aucune part minimale d'investissements dans des activités transitoires et habilitantes n'est fixée.

Le principe consistant à « ne pas causer de préjudice important » s'applique uniquement aux investissements sous-jacents de ce fonds, qui prennent en compte les critères de l'Union européenne en matière d'activités économiques durables sur le plan environnemental. Les investissements sous-jacents à la portion restante de ce fonds ne prennent pas en compte les critères de l'Union européenne en matière d'activités économiques durables sur le plan environnemental.

Par ailleurs, afin de prendre en compte les principales incidences négatives sur les facteurs de durabilité, nous utilisons la méthodologie suivante :

Dans un premier temps, nous étudions si l'émetteur a, par le passé, violé les principes directeurs de l'OCDE à l'intention des entreprises multinationales et/ou les principes directeurs des Nations unies relatifs aux entreprises et aux droits de l'homme. S'il y a eu une quelconque violation, nous vérifions ensuite si son score actuel d'alignement à ces principes est inférieur à 50/100. Si tel est le cas, il sera alors considéré comme non durable.

Dans un second temps, 10 indicateurs sont utilisés (cf question 2), dont 4 PAI, pour justifier de la durabilité ou non de chaque émetteur.

Les 4 PAI sont les suivants :

- les émissions carbone,
- la consommation d'eau,
- la consommation d'énergie,
- la présence ou non d'une politique de protection des droits humains.

Ces informations sont disponibles dans les rapports périodiques du fonds.

Conformément à l'annexe II dudit règlement, vous trouverez plus d'informations sur les caractéristiques environnementales et/ou sociales du fonds dans l'annexe dédiée en fin de prospectus.

2- Actifs (hors dérivés intégrés)

a) Titres de créances et instruments du marché monétaire :

L'OPCVM s'autorise à investir sur l'ensemble des titres de créances et instruments du marché monétaire, notamment :

- des obligations de toute nature ;
- des titres de créances négociables ;
- des titres participatifs ;
- des titres subordonnés ;
- des titres équivalents aux titres ci-dessus, émis sur le fondement de droits étrangers.

b) Actions et bons de souscription d'actions :

Actions des pays de toutes zones géographiques, y compris les pays émergents, ainsi que des actions de petite (< à 1Md d'euros) et moyenne (< 5Mds d'euros) capitalisations.

c) Actions ou parts d'OPCVM, de FIA ou de fonds d'investissement :

L'OPCVM peut détenir jusqu'à 10% de son actif net en OPCVM de droit français ou étranger, en FIA de droit français ou établis dans d'autres Etats membres de l'UE et en fonds d'investissement de droit étranger, répondant aux conditions de l'article R.214-13 du Code Monétaire et Financier.

Ils peuvent être gérés par la société de gestion de portefeuille ou des sociétés extérieures.

d) Actifs dérogatoires :

Néant

3- Instruments financiers dérivés

a) Nature des marchés d'interventions :

L'OPCVM peut intervenir sur des instruments financiers à terme négociés sur des marchés réglementés sur les places européennes.

b) Risques sur lesquels le gérant désire intervenir :

Risque de taux, risque d'action et risque de change

c) Nature des interventions :

Le gérant peut prendre des positions pour couvrir et/ou exposer le portefeuille au risque de taux, risque d'action et le couvrir au risque de change.

d) Nature des instruments utilisés :

Le gérant utilise :

- Des contrats futures
- Des options

e) La stratégie d'utilisation des dérivés pour atteindre l'objectif de gestion :

L'utilisation des instruments financiers à terme est effectuée :

- Pour procéder à des ajustements de collecte, notamment en cas de flux importants de souscriptions et de rachats sur le compartiment,
- Afin de s'adapter à certaines conditions de marchés (mouvements importants de marché, meilleure liquidité ou efficience des instruments financiers à terme par exemple...).

L'utilisation de dérivés ne doit à aucun moment entraîner un cumul des expositions représentant plus de 120% de l'actif du fonds.

4- Titres intégrant des dérivés et stratégie d'utilisation

a) Risques sur lesquels le gérant désire intervenir :

Risque de taux, risque d'action et risque de change.

b) Nature des interventions :

Le gérant peut prendre des positions dans un but de couverture et/ou d'exposition au risque de taux, au risque d'action et de couverture d'un risque de change.

c) Nature des instruments utilisés :

Le gérant peut investir dans des obligations convertibles, des bons de souscription, des warrants, des EMTN simples, des certificats, des obligations callable/puttable.

Ils sont cotés sur les marchés réglementés ou négociés de gré à gré avec les émetteurs.

La sélection des obligations convertibles s'effectue après analyse de leur structure, de la qualité de crédit de leur émetteur et de l'action sous-jacente.

d) Stratégie d'utilisation des dérivés intégrés pour atteindre l'objectif de gestion :

Le gérant peut recourir à des titres intégrant des dérivés dans le cas où ces titres offrent une alternative par rapport aux autres instruments financiers ou si ces titres n'ont pas d'offre identique sur le marché des autres instruments financiers.

5- Dépôts

Dans les limites réglementaires, L'OPCVM peut utiliser les dépôts, auprès d'un ou plusieurs établissements de crédit.

6- Emprunts d'espèces

Les emprunts en espèces ne peuvent représenter plus de 10% de l'actif net et servent, de façon temporaire, à assurer une liquidité aux actionnaires désirant racheter leurs actions sans pénaliser la gestion globale des actifs.

7- Liquidités :

L'OPCVM peut détenir de manière accessoire des liquidités, jusqu'à 10% de l'actif net. Cette limite pourra être portée jusqu'à 20% de l'actif net, lorsque des conditions exceptionnelles sur le marché le justifient.

8- Acquisition et cession temporaire de titres

L'OPCVM peut recourir à des opérations de financement sur titres qui ont pour but d'atteindre l'objectif de gestion, d'optimiser la gestion de trésorerie ou d'améliorer les revenus perçus par l'OPCVM afin de chercher à améliorer le rendement global du portefeuille.

a) Nature des opérations utilisées :

L'OPCVM peut effectuer des acquisitions et des cessions temporaires de titres :

- prises en pension et emprunts de titres par référence au Code Monétaire et Financier
- mises en pension et prêts de titres par référence au Code Monétaire et Financier

b) Nature des interventions :

Les opérations éventuelles d'acquisitions ou de cessions temporaires de titres sont réalisées en accord avec les meilleurs intérêts du compartiment, et ne doivent pas l'amener à s'écarter de son objectif de gestion ou prendre des risques supplémentaires.

- Les prises et mises en pension sont utilisées pour gérer la trésorerie et chercher à optimiser les revenus de L'OPCVM (prises en pension en cas d'excédent de liquidités, mises en pension en cas de besoin de liquidités).

c) Types d'actifs pouvant faire l'objet de telles opérations :

Ces opérations de financement sur titres peuvent être effectuées sur :

- Des titres de créance de toutes notations, d'émetteurs de toutes zones géographiques.

d) Niveau d'utilisation envisagé et autorisé :

L'OPCVM peut effectuer des opérations de financement sur titres dans les proportions suivantes :

	Proportion maximale d'actifs sous gestion pouvant faire l'objet de telles opérations	Proportion attendue d'actifs sous gestion qui feront l'objet de telles opérations
Prises en pension	20%	8%
Mises en pension	20%	8%

D'une manière générale, l'effet de levier n'est pas recherché à travers les engagements sur opérations d'acquisitions et cessions temporaires de titres.

La somme de l'exposition à des risques résultant des engagements et des positions en titres vifs en portefeuille ne pourra pas excéder 120% de l'actif.

L'OPCVM s'assure qu'il est en mesure de rappeler tout titre ayant été prêté (mise en pension) ou rappeler le montant total en espèces (prise en pension).

e) Rémunération :

La rémunération sur les opérations d'acquisition et de cession temporaires de titres bénéficie exclusivement à l'OPCVM.

f) Critères déterminant le choix des contreparties :

Ces opérations de financement sur titres seront réalisées avec des contreparties qui sont des établissements de crédit dont le siège est situé dans un Etat membre de l'Union Européenne,

Liste de ces contreparties :

CIC

Forme juridique : SA

Pays d'origine : France

Notation minimale de crédit : A selon S&P

ODDO

Forme juridique : Société en commandite par actions

Pays d'origine : France

Notation minimale de crédit : BBB- selon Fitch

► **Contrats constituant des garanties financières :**

Dans le cadre de réalisation des opérations d'acquisition / cession temporaire des titres, la SICAV peut recevoir les actifs financiers considérés comme des garanties et ayant pour but de réduire son exposition au risque de contrepartie.

Les garanties financières reçues seront essentiellement constituées en espèces et en obligations d'Etat éligibles pour les opérations d'acquisition/cession temporaire de titres.

Cette garantie est donnée sous forme d'espèces ou d'obligations émises ou garanties par les Etats membres de l'OCDE ou par leurs collectivités publiques territoriales ou par des institutions et organismes supranationaux à caractère communautaire, régional ou mondial ;

Toute garantie financière reçue respectera les principes suivants :

- **Liquidité** : Toute garantie financière en titres doit être très liquide et pouvoir se négocier rapidement sur un marché réglementé à prix transparent.
- **Cessibilité** : Les garanties financières sont cessibles à tout moment.
- **Evaluation** : Les garanties financières reçues font l'objet d'une évaluation quotidienne. Une politique de décote prudente sera appliquée sur les titres pouvant afficher une volatilité non négligeable ou en fonction de la qualité de crédit.
- **Qualité de crédit des émetteurs** : Les garanties financières sont de haute qualité de crédit.
- **Placement de garanties reçues en espèces** : Elles sont, soit placées en dépôts auprès d'entités éligibles, soit investies en obligations d'Etat de haute qualité de crédit (notation respectant les critères des OPCVM/FIA « monétaires court terme »), soit investies en OPCVM/FIA « monétaires à court terme », soit utilisées aux fins de transactions de prise en pension conclues avec un établissement de crédit,
- **Corrélation** : les garanties sont émises par une entité indépendante de la contrepartie.
- **Diversification** : Le risque de contrepartie dans des transactions de gré à gré ne peut excéder 10% des actifs nets lorsque la contrepartie est un des établissements de crédit tel que défini dans la réglementation en vigueur, ou 5% de ses actifs dans les autres cas.

L'exposition à un émetteur donné ne dépasse pas 20% de l'actif net.

- **Conservation** : Les garanties financières reçues sont placées auprès du Dépositaire ou par un de ses agents ou tiers sous son contrôle ou de tout dépositaire tiers faisant l'objet d'une surveillance prudentielle et qui n'a aucun lien avec le fournisseur des garanties financières.
- **Interdiction de réutilisation** : Les garanties financières autres qu'en espèces ne peuvent être ni vendues, ni réinvesties, ni remises en garantie.

► **Profil de risque :**

Aucune contrepartie ne dispose d'un quelconque pouvoir de décision discrétionnaire sur la composition et la gestion du portefeuille, ni sur l'actif sous-jacent des instruments financiers dérivés. L'approbation des contreparties n'est requise pour aucune transaction sur le portefeuille.

Des procédures de gestion de conflits d'intérêt ont été mis en place afin de les prévenir et de les gérer dans l'intérêt exclusif des actionnaires de la SICAV.

Les fonds souscrits par l'investisseur seront principalement investis dans des instruments financiers sélectionnés par la société de gestion.

Ces instruments connaîtront les évolutions et aléas des marchés. Les risques auxquels s'expose l'actionnaire au travers de l'OPCVM sont les suivants :

- **Risque de perte en capital** : La perte en capital se produit lors de la vente d'une action à un prix inférieur à celui payé à l'achat. Le compartiment ne bénéficie d'aucune garantie ou protection du capital. Le capital initialement investi est exposé aux aléas du marché, et peut donc, en cas d'évolution boursière défavorable, ne pas être restitué intégralement.
- **Risque lié à la gestion discrétionnaire** : Le style de gestion discrétionnaire repose sur l'anticipation de l'évolution des différents marchés (actions, produits de taux) et/ou sur la sélection des valeurs. Il existe un risque que le compartiment ne soit pas investi à tout moment sur les marchés ou les valeurs les plus performants. La performance du compartiment peut donc être inférieure à l'objectif de gestion et la valeur liquidative du compartiment pourrait baisser.
- **Risque de liquidité** : Il présente le risque qu'un marché financier, lorsque les volumes d'échanges sont faibles ou en cas de tension sur ce marché, ne puisse absorber les volumes de transactions (achat ou vente) sans impact significatif sur le prix des actifs.
- **Risque de taux** : En cas de hausse des taux d'intérêt, la valeur des instruments investie en taux fixe peut baisser et pourra faire baisser la valeur liquidative.
- **Risque de crédit** : En cas de dégradation de la qualité des émetteurs ou si l'émetteur n'est plus en mesure de faire face à ses échéances, la valeur de ces titres peut baisser, entraînant ainsi la baisse de la valeur liquidative.

- **Risque lié aux investissements dans des titres spéculatifs (haut rendement) :** Les titres évalués « spéculatifs » selon l'analyse de la société de gestion ou des agences de notation présentent un risque accru supérieur de défaillance, et sont susceptibles de subir des variations de valorisation plus marquées et/ou plus fréquentes, pouvant entraîner une baisse de la valeur liquidative.
- **Risque lié aux investissements dans des pays émergents :** Il existe un risque lié aux investissements dans les pays émergents qui résulte notamment des conditions de fonctionnements et de surveillance de ces marchés, qui peuvent s'écarter des standards prévalant sur les grandes places internationales ou de facteurs politiques et réglementaires. Les mouvements de marché, à la hausse comme à la baisse, peuvent être plus forts et plus rapides que sur les grandes places internationales. La valeur liquidative de l'OPC pourra donc avoir le même comportement.
- **Risque lié aux obligations convertibles :** La valeur des obligations convertibles dépend de plusieurs facteurs : niveau des taux d'intérêt, évolution du prix des actions sous-jacentes, évolution du prix du dérivé intégré dans l'obligation convertible. Ces différents éléments peuvent entraîner une baisse de la valeur liquidative.
- **Risque de marché actions :** Les marchés actions peuvent connaître des fluctuations importantes dépendant des anticipations sur l'évolution de l'économie mondiale, et des résultats des entreprises. En cas de baisse des marchés actions, la valeur liquidative du compartiment pourra baisser.
- **Risque lié à l'investissement sur les actions de petite et moyenne capitalisations :** En raison de leurs caractéristiques spécifiques, ces actions peuvent présenter des risques pour les investisseurs et peuvent présenter un risque de liquidité du fait de l'étroitesse éventuelle de leur marché.
- **Risque de change :** Une évolution défavorable de l'euro par rapport à d'autres devises pourrait avoir un impact négatif et entraîner la baisse de la valeur liquidative.
- **Risque lié à l'utilisation des instruments dérivés :** L'utilisation des instruments dérivés peut entraîner à la baisse sur de courtes périodes des variations sensibles de la valeur liquidative en cas d'exposition dans un sens contraire à l'évolution des marchés.
- **Risque de contrepartie :** Le risque de contrepartie résulte de toutes les opérations de gré à gré sur les contrats financiers et opérations d'acquisitions et cessions temporaires de titres et les garanties financières, conclus avec la même contrepartie. Le risque de contrepartie mesure le risque de perte en cas de défaillance d'une contrepartie incapable de faire face à ses obligations contractuelles avant que l'opération ait été réglée de manière définitive sous la forme d'un flux financier. Dans ce cas, la valeur liquidative pourrait baisser.

Néanmoins le risque de contrepartie peut être limité par la mise en place de garanties accordées à l'OPCVM conformément à la réglementation en vigueur.

Aucune contrepartie ne dispose d'un quelconque pouvoir de décision discrétionnaire sur la composition et la gestion du portefeuille, ni sur l'actif sous-jacent des instruments financiers dérivés. L'approbation des contreparties n'est requise pour aucune transaction sur le portefeuille.

Des procédures de gestion de conflits d'intérêt ont été mises en place afin de les prévenir et de les gérer dans l'intérêt exclusif des actionnaires de la SICAV.

➤ **Risques liés à la gestion des garanties :**

- Risque opérationnel : Il représente le risque de défaillance ou d'erreur au sein des différents acteurs impliqués dans la gestion et la valorisation de votre portefeuille.

- Risque de conservation : Il représente le risque de perte des actifs donnés en dépôt en raison de l'insolvabilité, ou de la faillite, ou de la négligence ou d'actes frauduleux du Dépositaire (ou sous-dépositaire). Dans ce cas les actifs donnés en garantie ne seraient pas restitués ce qui constituerait une perte pour l'OPCVM et aurait un impact négatif sur la valeur liquidative de l'OPCVM et la ferait baisser.

- **Risque juridique** : Le risque juridique est défini comme une obligation à réagir ou à subir en termes opérationnels. Il représente le risque de devoir modifier le fonctionnement de la société de gestion ou du dépositaire ou de subir un préjudice matériel ou immatériel du fait d'une situation de droit ou d'un fait ou d'un acte juridique. Il peut tenir à la non-conformité à une réglementation d'où résulteraient, entre autres, la mise en jeu d'une responsabilité, des sanctions, un redressement fiscal, une atteinte à la réputation, ou la perte d'opportunité d'où résulteraient un manque de résultats, une perte d'actifs, l'inefficacité d'un contrat, la perte d'un gain fiscal, ...

- **Risque de Durabilité** : Selon le Règlement (UE) 2019/2088 dit SFDR, le risque en matière de durabilité est un événement ou une situation dans le domaine environnemental, social ou de la gouvernance qui, s'il survient, pourrait avoir une incidence négative importante, réelle ou potentielle, sur la valeur de l'investissement. Les facteurs de durabilité sont les questions environnementales, sociales et de personnel, le respect des droits de l'Homme et la lutte contre la corruption et les actes de corruption.

Le système de recherche ESG propriétaire de Keren Finance, KEYS, est utilisé par la société de gestion pour évaluer les risques de durabilité

Les impacts consécutifs à l'apparition d'un risque de durabilité peuvent être nombreux et varier en fonction du risque dont la réalisation est survenue mais également de la région et de la classe d'actifs impactés. L'évaluation des impacts probables des risques de durabilité sur les rendements du fonds est donc effectuée en fonction de la composition du portefeuille au travers notamment :

- Une Analyse : La société de gestion établit un suivi des données environnementales, sociales et de gouvernance, aux côtés de l'analyse financière conventionnelle, pour identifier les risques de durabilité des sociétés en portefeuille.
- Une politique d'exclusion : Les investissements dans des sociétés que la société de gestion considère ne pas répondre aux normes de durabilité du fonds sont exclus. En effet, pour des raisons éthiques et/ou parce que Keren Finance les juge contraires à l'intérêt de ses clients sur le long terme, nous avons fait le choix d'exclure les entreprises dont l'activité est en relation avec les secteurs suivants :
 - La fabrication et la commercialisation d'armes dites non conventionnelles comme les mines anti-personnel en conformité avec le traité d'Oslo et la convention d'Ottawa.
 - Les activités de nature à impacter négativement l'intégrité des personnes comme la pornographie, le clonage humain ou l'exploitation infantile.
 - L'industrie du Tabac
- Un suivi des controverses : La société de gestion établit une gestion stricte des controverses. Les émetteurs concernés par les plus graves d'entre elles seront exclus du fonds, permettant ainsi à nos fonds de rester autant que possible à l'écart des entreprises ne respectant pas les principes et l'éthique de Keren Finance (Droits de l'Homme, environnement...etc)
- Un Engagement : La société de gestion collabore avec les sociétés émettrices ou les émetteurs sur des questions liées à l'ESG afin de sensibiliser et de mieux comprendre les risques de durabilité au sein des portefeuilles. Ces engagements peuvent impliquer une thématique environnementale, sociale, de gouvernance spécifique ou des comportements controversés.

Pour plus d'informations, veuillez consulter notre politique ESG disponible sur notre site internet ainsi que dans nos rapports périodiques.

► **Garantie ou protection : Néant**

► **Souscripteurs concernés et profils de l'investisseur type :**

- Souscripteurs concernés
- **Action « C »** : Tous souscripteurs
- **Action « I »** : Action réservée aux investisseurs institutionnels (Caisses de Retraite, Sociétés d'assurance, Sociétés de gestion de portefeuille, banques...)
- **Action « N »** : Action réservée aux investisseurs de détail qui souscrivent par le biais d'un intermédiaire, d'un distributeur ou d'une plateforme sélectionné par la société de gestion avec lequel un accord a été signé, précisant qu'aucune rétrocession ne pourra être versée. Par exemple, concernant les distributeurs, plateformes et intermédiaires sélectionnés par la société de gestion établies dans l'Union Européenne et ayant signé une convention avec la société de gestion, ces actions pourront être souscrites dans le cadre de la gestion de portefeuille sous mandat ou dans le cadre de la fourniture d'un service de conseil en investissement indépendant tel que défini par la Directive MIFID.
- Profil de l'investisseur type

Ce compartiment s'adresse à des souscripteurs qui recherchent un placement diversifié en produits de taux et monétaires euro essentiellement, en acceptant de s'exposer à un risque modéré en actions (35% maximum) sur la durée de placement recommandée. L'OPCVM peut servir de support à des contrats individuels d'assurance vie à capital variable, libellés en unités de comptes. Le montant qu'il est raisonnable d'investir dans cet OPCVM dépend de la situation personnelle de chaque investisseur; pour le déterminer, il s'agit de tenir compte de son patrimoine personnel, des besoins actuels et de la durée de placement mais également du souhait de prendre des risques ou de privilégier un investissement prudent. Il est fortement recommandé de diversifier suffisamment tous ses investissements afin de ne pas les exposer uniquement aux risques d'un seul OPC.

- Souscripteurs/ Personnes Non Eligibles

La SICAV n'est pas autorisée à être commercialisées directement ou indirectement sur le territoire des Etats-Unis d'Amérique, à ou au bénéfice d'une "U.S. Person" telle que définie par la réglementation américaine. La définition des « U.S. Person(s) » telle que définie par la «Regulation S» de la SEC est disponible sur le site <http://www.sec.gov>.

Toute personne désirant acquérir ou souscrire une ou plusieurs action(s) de la SICAV certifie en souscrivant qu'elle n'est pas une « U.S. Person ». Tout actionnaire qui deviendrait « U.S. Person » doit en informer immédiatement la société de gestion et son teneur de compte. Ce pouvoir s'étend également à toute personne (a) qui apparaît directement ou indirectement en infraction avec les lois et règlements de tout pays ou toute autorité gouvernementale, ou (b) qui pourrait, de l'avis de la société de gestion de la SICAV, faire subir un dommage à la SICAV qu'elle n'aurait autrement ni enduré ni subi.

► **Durée minimum de placement recommandée** : 3 ans

► **Modalités d'affectation du résultat et des sommes distribuables :**

Le résultat net de l'exercice est égal au montant des intérêts, arrérages, dividendes, primes et lots, jetons de présence ainsi que tous produits relatifs aux titres constituant le portefeuille du compartiment majoré du produit des sommes momentanément disponibles et diminué des frais de gestion et de la charge des emprunts.

Les sommes distribuables sont constituées par :

- Le résultat net augmenté du report à nouveau et majoré ou diminué du solde du compte de régularisation des revenus ;
- Les plus-values réalisées, nettes de frais, diminuées des moins-values réalisées, nettes de frais, constatées au cours de l'exercice, augmentées des plus-values nettes de même nature constatées au cours d'exercices antérieurs n'ayant pas fait l'objet d'une distribution ou d'une capitalisation et diminuées ou augmentées du solde du compte de régularisation des plus-values.

La société de gestion décide de la répartition des résultats.

Capitalisation (Actions C, I et N):

Les sommes distribuables sont intégralement capitalisées chaque année.

	<i>Capitalisation totale</i>	<i>Capitalisation partielle</i>	<i>Distribution totale</i>	<i>Distribution partielle</i>
<i>Résultat net</i>	X			
<i>Plus-values ou moins-values nettes réalisées</i>	X			

► **Caractéristiques des actions :**

Valeur liquidative d'origine :

Action C : 100 000 € (Division par 100 le 16/06/2006)

Action I : 1 000 €

Action N : La valeur liquidative d'origine est celle de l'action C au jour du démarrage (20/12/2017) soit 2054.45 euros
Titres décimalisés en millièmes

► **Devise de libellé des actions** : Euro

► **Modalités de souscriptions et de rachats**

Etablissement désigné pour recevoir les souscriptions et les rachats : CREDIT INDUSTRIEL ET COMMERCIAL (CIC) 6, avenue de Provence – 75009 Paris

Les souscriptions sont acceptées en montant et en quantité. Les rachats sont acceptés uniquement en quantité.

Montant minimum de la souscription initiale :

Action C : 1 millième d'action

Action I : 100 000€

Action N : 1 millième d'action

Montant minimum des souscriptions ultérieures :

Action C : 1 millième d'action

Action I : 1 action

Action N : 1 millième d'action

Montant minimum des rachats :

Action C : 1 millième d'action

Action I : 1 millième d'action

Action N : 1 millième d'action

Dates et heures de centralisation des ordres :

Les ordres de souscription et de rachat sont centralisés chaque jour ouvré (J) par le dépositaire avant 12h00 (heure de Paris) et sont exécutés sur la base de la prochaine valeur liquidative calculée sur les cours de clôture du même jour (bourse du jour J).

Dans le cas où le jour de centralisation est un jour férié civil en France (au sens de l'article L 3133-1 du Code du Travail) ou les bourses de références sont ouvertes, et/ou un jour de fermeture de Bourse, la centralisation des souscriptions/rachats s'effectue le jour ouvré suivant.

► **Dispositif de plafonnement des rachats « Gates »**

La Société de Gestion pourra mettre en œuvre le dispositif dit des « Gates » permettant d'étaler les demandes de rachats des actionnaires du compartiment sur plusieurs valeurs liquidatives dès lors qu'elles excèdent un certain niveau, déterminé de façon objective.

- **Description du calcul effectif du seuil en cas de plafonnement des rachats :**

Le seuil de déclenchement du dispositif de plafonnement des rachats est fixé à 5% de l'actif net et correspond au rapport entre :

- la différence constatée, à une même date de centralisation, entre le nombre d'actions du compartiment dont le rachat est demandé ou le montant total de ces rachats, et le nombre d'actions du compartiment dont la souscription est demandée ou le montant total de ces souscriptions ; et

- l'actif net ou le nombre total d'actions du compartiment.

Le compartiment disposant de plusieurs catégories d'actions, le seuil de déclenchement de la procédure sera le même pour toutes les catégories d'actions du compartiment.

La mise en œuvre de ce dispositif n'est pas systématique et la société de gestion se réserve la possibilité d'honorer totalement ou partiellement les demandes de rachat au-delà de ce seuil.

La durée maximale d'application du dispositif de plafonnement des rachats est de vingt (20) valeurs liquidatives sur trois (3) mois, dans la limite d'un mois maximum consécutif. Cette durée est justifiée au regard de la périodicité de calcul de la valeur liquidative, de l'orientation de gestion du fonds et de la liquidité des actifs qu'il détient. Les statuts (article 8) précisent également le nombre maximum de VL et la durée maximale sur lesquelles le dispositif peut être activé.

La société de gestion peut également décider à une date de valeur liquidative donnée, nonobstant l'activation du dispositif, d'honorer totalement ou partiellement les demandes de rachats excédant ce seuil.

- **Information des actionnaires :**

En cas de déclenchement des Gates, l'ensemble des actionnaires du compartiment sera informé par tout moyen, à travers le site internet de la Société de Gestion : www.kerenfinance.com.

S'agissant des actionnaires du compartiment dont les ordres n'auraient pas été exécutés, ces derniers seront informés de manière particulière, dans les plus brefs délais.

Par ailleurs, le déclenchement des Gates fera l'objet d'une information de tous les actionnaires dans la prochaine information périodique.

- **Traitement des ordres non exécutés :**

L'application de ce dispositif est identique pour l'ensemble des actionnaires du compartiment ayant formulé une demande de rachat sur une même valeur liquidative. En conséquence, ces ordres de rachats sont exécutés dans une même proportion pour l'ensemble des actionnaires du compartiment. Les ordres non exécutés sont automatiquement reportés sur la valeur liquidative suivante. Les ordres ainsi reportés ne sont pas prioritaires sur les nouveaux ordres de rachat passés pour exécution sur la valeur liquidative suivante. Si un fractionnement des rachats est à nouveau activé sur cette valeur liquidative, ils sont donc fractionnés dans les mêmes conditions que les nouveaux ordres. L'attention des actionnaires est attirée sur le fait que la part des ordres non exécutés sur une valeur liquidative ne peut

être annulée, ni révoquée par l'actionnaire, et est automatiquement reportée sur la valeur liquidative suivante. Le dispositif de plafonnement des rachats ne s'applique pas aux demandes de rachat et de souscription pour un même nombre d'actions, sur une même valeur liquidative, et pour un même actionnaire (« allers-retours »).

Exemple illustrant le dispositif mis en place : A titre d'exemple, si les demandes totales de rachat des actions du compartiment sont de 10% de l'actif net du fonds, alors que le seuil de déclenchement est fixé à 5% de l'actif net, la Société de Gestion peut décider d'honorer les demandes de rachats jusqu'à 8% de l'actif net (et donc exécuter 80% des demandes de rachats au lieu de 50% si elle appliquait strictement le plafonnement à 5%).

Nous invitons par ailleurs les actionnaires du compartiment à consulter l'article 8 des statuts de la Sicav Keren qui apporte de plus amples informations sur ce dispositif. ► **Date et périodicité de calcul de la valeur liquidative**
La valeur liquidative est quotidienne, à l'exception des jours fériés en France, même si la ou les Bourses de référence sont ouvertes, et/ou des jours de fermeture de Bourse.

Elle est disponible auprès de la société de gestion le lendemain ouvré du jour de calcul.

J ouvré	J ouvré	J ouvré : jour d'établissement de la VL	J+1 ouvrés	J+2 ouvrés	J+2 ouvrés
Centralisation avant 12h des ordres de souscription ¹	Centralisation avant 12h des ordres de rachat ¹	Exécution de l'ordre au plus tard en J	Publication de la valeur liquidative	Règlement des souscriptions	Règlement des rachats

¹Sauf éventuel délai spécifique convenu avec votre établissement financier. »

En application de l'article L. 214-8-7 du Code monétaire et financier, le rachat par le compartiment de ses actions, comme l'émission d'actions nouvelles, peuvent être suspendus, à titre provisoire, par la société de gestion, quand des circonstances exceptionnelles l'exigent et si l'intérêt des actionnaires le commande.

► **Lieu et modalités de publication ou de communication de la valeur liquidative :**

Auprès de la société de gestion :

KEREN FINANCE
12 bis, place Henri Bergson
75008 PARIS

Elle est disponible auprès le lendemain ouvré du jour de calcul.

► **Frais et commissions**

Commissions de souscription et de rachat

Les commissions de souscription et de rachat viennent augmenter le prix de souscription payé par l'investisseur ou diminuer le prix de remboursement.

Les commissions acquises à l'OPCVM servent à compenser les frais supportés par l'OPCVM pour investir ou désinvestir les avoirs confiés. Les commissions non acquises reviennent à la société de gestion, aux commercialisateurs, etc...

Frais à la charge de l'investisseur, prélevés lors des souscriptions et des rachats	Assiette	Taux barème
Commission de souscription non acquise à l'OPCVM	valeur liquidative × nombre d'actions	Néant
Commission de souscription acquise à l'OPCVM	valeur liquidative × nombre d'actions	Néant
Commission de rachat non acquise à l'OPCVM	valeur liquidative × nombre d'actions	Néant
Commission de rachat acquise à l'OPCVM	valeur liquidative × nombre d'actions	Néant

Cas d'exonération : Si un ordre de rachat est immédiatement suivi d'une souscription du même investisseur et d'un montant au moins égal et s'il est effectué sur la même date de valeur liquidative, le rachat est exonéré de la commission de rachat acquise à l'OPCVM.

Frais de fonctionnement et de gestion

Frais facturés à l'OPCVM	Assiette	Taux barème	Taux barème	Taux barème
		Action C	Action I	Action N
Frais de gestion financière, frais de fonctionnement et autres services	Actif net	1,50 % TTC taux maximum	0,75 % TTC taux maximum	1 % TTC taux maximum
Frais indirects maximum	Actif net	NS	NS	NS
Commissions de mouvement				
<u>Société de gestion</u>		Actions, warrants, obligations convertibles, droits, ETF : 0.58% TTC maximum	Actions, warrants, obligations convertibles, droits, ETF : 0.58% TTC maximum	Actions, warrants, obligations convertibles, droits, ETF : 0.58% TTC maximum
<u>Dépositaire</u>	Prélèvement sur chaque transaction	Actions, warrants, obligations convertibles, droits, ETF : 0.02% TTC maximum Obligations, titres de créances négociable : 55€ TTC max OPCVM/FIA : Forfait 150€ TTC maximum Futures : 1€ TTC par lot Options : 1€ TTC par lot	Actions, warrants, obligations convertibles, droits, ETF : 0.02% TTC maximum Obligations, titres de créances négociable : 55€ TTC max OPCVM/FIA Forfait 150€ TTC maximum Futures : 1€ TTC par lot Options : 1€ TTC par lot	Actions, warrants, obligations convertibles, droits, ETF : 0.02% TTC maximum Obligations, titres de créances négociable : 55€ TTC max OPCVM/FIA Forfait 150€ TTC maximum Futures : 1€ TTC par lot Options : 1€ TTC par lot
Commission de surperformance	Actif net	A partir du 01/01/2022, 10% de la différence entre la performance du compartiment nette de frais de gestion fixes et l'indicateur de référence 50% Bloomberg Barclays EuroAgg Treasury 3-5 ans + 35% CAC 40 DR + 15% €STR capitalisé, si la performance du compartiment est strictement positive et supérieure à l'indicateur. Une période de rattrapage des éventuelles sous-performances passées sera appliquée sur une période d'observation extensible de 1 à 5 ans.	A partir du 01/01/2022, 10% de la différence entre la performance du compartiment nette de frais de gestion fixes et l'indicateur de référence 50% Bloomberg Barclays EuroAgg Treasury 3-5 ans + 35% CAC 40 DR + 15% €STR capitalisé, si la performance du compartiment est strictement positive et supérieure à l'indicateur. Une période de rattrapage des éventuelles sous-performances passées sera appliquée sur une période d'observation extensible de 1 à 5 ans.	A partir du 01/01/2022, 10% de la différence entre la performance du compartiment nette de frais de gestion fixes et l'indicateur de référence 50% Bloomberg Barclays EuroAgg Treasury 3-5 ans + 35% CAC 40 DR + 15% €STR capitalisé, si la performance du compartiment est strictement positive et supérieure à l'indicateur. Une période de rattrapage des éventuelles sous-performances passées sera appliquée sur une période d'observation extensible de 1 à 5 ans.

Ces frais recouvrent tous les frais facturés directement à l'OPCVM, à l'exception des frais de transactions. Les frais de transaction incluent les frais d'intermédiation (courtage, etc.) et la commission de mouvement, le cas échéant, qui peut être perçue notamment par le dépositaire et la société de gestion.

Aux frais de fonctionnement et de gestion peuvent s'ajouter :

- Des commissions de sur performance. Celles-ci rémunèrent la société de gestion dès lors que l'OPCVM a dépassé ses objectifs. Elles sont donc facturées à l'OPCVM,
- Des commissions de mouvement facturées à l'OPCVM,

Pour plus de précision sur les frais effectivement facturés à l'OPCVM, se reporter au document d'informations clés de l'investisseur.

Des frais liés à la recherche au sens de l'article 314-21 du règlement général de l'AMF peuvent être facturés à l'OPCVM, lorsque ces frais ne sont pas payés à partir des ressources propres de la société de gestion.

Commission de surperformance :

➤ Période de cristallisation de la commission de surperformance

La période de cristallisation, à savoir la fréquence à laquelle les provisions de commissions de surperformance sont acquises et deviennent payables à la société de gestion, est de douze mois, du 1^{er} janvier au 31 décembre de chaque année.

➤ Période de référence de la performance

La période de référence de la performance est la période au cours de laquelle la performance du fonds est mesurée et comparée à celle de l'indicateur de référence et à l'issue de laquelle il est possible de réinitialiser le mécanisme de compensation de la sous performance (ou performance négative) passée.

A compter de l'exercice ouvert le 01/01/2022, toute sous-performance du fonds par rapport à l'indice de référence doit être compensée avant que des commissions de surperformance ne deviennent exigibles. A cette fin, une période d'observation extensible de 1 à 5 ans, avec une remise à zéro du calcul à chaque prise de provision ou après 5 ans sans prélèvement de commission est instaurée.

➤ Indicateur de référence

50% Bloomberg Barclays EuroAgg Treasury 3-5 ans + 35% CAC 40 DR + 15% €STR capitalisé

Les indices sont retenus en cours de clôture et exprimés en euro, dividendes réinvestis pour le CAC 40, coupons réinvestis pour Bloomberg Barclays EuroAgg Treasury 3-5 ans et en tenant compte de la capitalisation des intérêts pour l'€STR.

➤ Méthode de calcul

- Calculée selon la méthode indiquée,
- Une provision de commission de surperformance au taux de 10% TTC sera appliquée, sur la partie de cette performance supérieure à l'indice de référence, si les conditions cumulatives suivantes sont respectées :
 - La valeur liquidative du compartiment enregistre une performance à la fois strictement positive et supérieure à celle de l'indice de référence 50% Bloomberg Barclays EuroAgg Treasury 3-5 ans + 35% CAC 40 DR + 15% €STR capitalisé, après imputation des frais de gestion fixes ;
 - Que les éventuelles sous performances passées soient rattrapées au terme de la période d'observation extensible de 1 à 5 ans (cf exemple ci-dessous)
- Cette commission de surperformance est provisionnée à chaque valeur liquidative sur la base de 10% TTC de la surperformance constatée entre l'évolution de la valeur liquidative et celle de la clôture de l'exercice précédent. Cette commission de surperformance n'est provisionnée que dans la mesure d'une évolution positive de la valeur liquidative sur la période de référence (entre l'évolution de la valeur liquidative à la date du calcul des frais variables et celle de la clôture de l'exercice précédent).
- Dans le cas de sous performance, il est procédé à des reprises de provisions éventuelles à hauteur maximum du compte de provisions antérieures constituées.

➤ Prélèvement de la commission de surperformance et période de rattrapage.

1^{er} cas : En cas de surperformance de l'OPCVM à l'issue de la période de cristallisation et de performance positive de l'OPCVM, la société de gestion perçoit les commissions provisionnées et une nouvelle période de cristallisation démarre.

2^{ème} cas : En cas de sous-performance de l'OPCVM par rapport à son indice de référence à l'issue de la période de cristallisation aucune commission n'est perçue et la période de cristallisation initiale est allongée de 12 mois (période de rattrapage) afin que cette sous-performance soit compensée avant que des commissions de surperformance ne deviennent exigibles à nouveau. La période d'observation initiale peut ainsi être allongée jusqu'à 5 ans (période de référence).

Cette commission de surperformance est prélevée annuellement, à la clôture de l'exercice comptable hormis pour les rachats survenus en cours d'exercice, y compris ceux effectués dans le cadre d'un transfert d'une catégorie de part vers l'autre, qui donneront droit au versement anticipé de leur quote-part de la partie variable ;

Exemples

Le tableau suivant énonce ces principes sur des hypothèses de performances présentées à titre d'exemple, sur une durée de 19 ans :

	Surperformance du fonds par rapport à son indice de référence	Sous performance à compenser l'année suivante	Paielement de la commission de surperformance
ANNEE 1	5%	0%	OUI
ANNEE 2	0%	0%	NON
ANNEE 3	-5%	-5%	NON
ANNEE 4	3%	-2%	NON
ANNEE 5	2%	0%	NON

ANNEE 6	5%	0%	OUI
ANNEE 7	5%	0%	OUI
ANNEE 8	-10%	-10%	NON
ANNEE 9	2%	-8%	NON
ANNEE 10	2%	-6%	NON
ANNEE 11	2%	-4%	NON
ANNEE 12	0%	0%*	NON
ANNEE 13	2%	0%	OUI
ANNEE 14	-6%	-6%	NON
ANNEE 15	2%	-4%	NON
ANNEE 16	2%	-2%	NON
ANNEE 17	-4%	-6%	NON
ANNEE 18	0%	-4%**	NON
ANNEE 19	5%	0%	OUI

Notes relatives à l'exemple :

*La sous-performance de l'année 12 à reporter à l'année suivante (ANNEE 13) est de 0 % (et non de -4 %) car la sous-performance résiduelle de l'année 8 qui n'a pas encore été compensée (-4 %) n'est plus pertinente dans la mesure où la période de cinq ans est écoulée. (la sous-performance de l'année 8 est compensée jusqu'à l'année 12).

**La sous-performance de l'année 18 à reporter à l'année suivante (ANNEE 19) est de 4 % (et non de -6 %) car la sous-performance résiduelle de l'année 14 qui n'a pas encore été compensée (-2 %) n'est plus pertinente dans la mesure où la période de cinq ans est écoulée. (la sous-performance de l'année 14 est compensée jusqu'à l'année 18)

Informations complémentaires concernant les commissions de surperformance passées de la société de gestion :

Par exception et à titre exceptionnel, l'année de création de la SICAV, la période de référence pour le calcul de de la commission de surperformance de ce compartiment sera du 01/04/2020 au 31/12/2021.

La commission de surperformance est calculée sur la base d'un actif net avant frais de gestion variables.

Depuis le 01/04/2017, la commission de surperformance est calculée en tenant compte de l'indice Bloomberg Barclays EuroAgg Treasury 3-5 ans en remplacement de l'indice EURO MTS 3-5 ans.

Depuis le 01/01/2022, la commission de surperformance est calculée en tenant compte de l'indice €STR (Euro Short Term Rate) en remplacement de l'indice EONIA.

Opérations d'acquisition et de cession temporaires de titres :

Les rémunérations perçues à l'occasion d'opérations d'acquisitions et cessions temporaires de titres ainsi que sur toute opération équivalente en droit étranger sont intégralement acquises à l'OPCVM.

B - Compartiment KEREN CORPORATE

- Code ISIN Action C : FR0010697532
- Code ISIN Action I : FR0010700401
- Code ISIN Action D : FR0012474971
- Code ISIN Action N : FR0013309507
- Code ISIN Action ND : FR0013308483

► Classification :

Obligations et autres titres de créance libellés en euro

► OPC d'OPC :

non – Inférieur à 10% de l'actif net

► Objectif de gestion :

L'OPCVM a pour objectif de gestion la recherche d'une performance supérieure à l'indice Bloomberg Barclays EuroAgg Treasury 3-5 ans sur la durée de placement recommandée.

Cet OPCVM est géré activement. L'indicateur de référence est utilisé uniquement à titre de comparaison. Le gérant peut ou non investir dans les titres qui composent l'indicateur de référence à sa libre discrétion. Il est donc libre de choisir les titres qui composent le portefeuille dans le respect de la stratégie de gestion et des contraintes d'investissement.

► Indicateur de référence :

L'indicateur de référence est l'indice Bloomberg Barclays EuroAgg Treasury **3-5 ans**

L'indicateur est retenu en cours de clôture et exprimé en euro, coupons réinvestis.

Référence de l'indice :

LET3TREU Index

► **Bloomberg Barclays EuroAgg Treasury 3-5 ans** représente le cours d'un panier d'emprunts d'Etats souverains de la zone euro, à taux fixe et liquides, d'une durée résiduelle de 3 à 5 années.

L'indice Bloomberg Barclays EuroAgg Treasury 3-5 ans reproduit la performance du marché des emprunts d'Etats de la zone euro, en s'appuyant sur un panier d'emprunts sélectionnés selon des critères précis. Tous les emprunts d'Etats de la zone euro ne sont donc pas inclus dans cet indice.

L'administrateur de cet indice est Bloomberg Index Services Limited (inscrit sur le registre de l'ESMA). Pour plus d'informations, se reporter au site internet suivant <https://www.bloomberg.com/professional/product/indices/>

► Stratégie d'investissement

1-Stratégies utilisées

Afin de réaliser l'objectif de gestion, l'OPCVM adopte un style de gestion active en investissant sur des titres de créance et instruments du marché monétaire, libellés en euro, de dette privée, publique et souveraine, et de dette convertible, sans contrainte a priori d'allocation par zones géographiques, duration, notation, secteur d'activités ou types de valeurs.

La gestion repose sur l'analyse par le gérant des écarts de rémunération entre les différentes maturités (courbe), entre les différents pays et entre les différentes qualités de signature des émetteurs.

Le choix des signatures privées, publiques et souveraines provient des analyses financières et sectorielles réalisées par l'ensemble de l'équipe de gestion et de sa connaissance des émetteurs pour juger des paramètres tels que le risque de défaut, la capacité de remboursement de l'entreprise et les caractères résilients de son activité à générer des cash flows et de l'appréciation des éléments quantitatifs comme le supplément de rémunération par rapport aux emprunts d'Etat. Le choix des maturités résulte, entre autres, des anticipations inflationnistes du gérant et des volontés affichées par les Banques centrales dans la mise en œuvre de leur politique monétaire.

L'OPCVM s'engage à respecter les fourchettes d'expositions sur l'actif net suivantes :

- **de 50% à 100%** en instruments de taux du secteur privé, public et souverain de toutes notations ou non notés, dont :
 - de 0% à 90% en instruments de taux spéculatifs selon l'analyse de la société de gestion ou celle des agences de notation, à l'acquisition ou en cours de vie
 - de 0 à 10% en instruments de taux d'émetteurs de pays émergents.

En ce qui concerne les instruments de taux, la société de gestion mène sa propre analyse crédit dans la sélection des titres à l'acquisition et en cours de vie. Elle ne s'appuie pas exclusivement ou mécaniquement sur les notations fournies par les agences de notation pour évaluer la qualité de crédit de ces actifs et met en place les procédures d'analyse du risque de crédit nécessaires pour prendre ses décisions à l'achat ou en cas de dégradation de ces titres

- **de 0% à 10%** sur les marchés des obligations convertibles d'émetteurs internationaux, libellées en euro, et hors pays émergents

La fourchette de sensibilité de la partie exposée au risque de taux est comprise entre 0 et +5.

- **de 0% à 10%** sur les marchés d'actions de toutes capitalisations, de tous secteurs, de toutes zones géographiques hors pays émergents, cotées en euro. Cette fourchette correspond aux actions détenues en direct en titres vifs.

L'exposition aux actions sera comprise entre -10% à +10%, compte tenu des éventuelles positions en Instruments financiers dérivés.

Le cumul des expositions ne dépasse pas 120% de l'actif.

Le Fonds est un produit financier promouvant des caractéristiques environnementales et sociales au sens de l'article 8 du règlement (UE) 2019/2088 du 27 novembre 2019 sur la publication d'informations en matière de durabilité dans le secteur des services financiers (le « Règlement SFDR »).

Ce fonds promeut des caractéristiques environnementales et sociales (E/S) et, bien qu'il n'ait pas pour objectif l'investissement durable, il contiendra une proportion minimale de 1% d'investissements durables :

- Ayant un objectif environnemental dans des activités économiques qui sont considérées comme durables sur le plan environnemental au titre de la taxinomie de l'UE.
- Ayant un objectif environnemental dans des activités économiques qui ne sont pas considérées comme durables sur le plan environnemental au titre de la taxinomie de l'UE.
- Ayant un objectif social.

Les caractéristiques environnementales et sociales promues par le fonds Keren Corporate s'appliquent globalement au niveau de l'entité KEREN FINANCE (hormis pour notre fonds labélisé ISR qui se voit appliqué des critères plus contraignants).

Au travers de nombreux indicateurs de performances, KEREN FINANCE s'attache à ce que, en tant qu'investisseur long terme, ses choix d'investissements intègrent une analyse extra financière lui permettant de distinguer les sociétés qui gèrent de façon responsable leur empreinte environnementale et sociale, mais également celles qui sont soucieuses des principales incidences négatives engendrées par leur activité.

Ainsi, les émetteurs présents dans le portefeuille de KEREN Corporate se voient analysés sur les critères suivants :

Le facteur « Environnement » comprend:

- o Le total des émissions CO2 rapporté au chiffre d'affaires
- o La consommation d'eau rapporté au chiffre d'affaires
- o La présence d'une politique sur le changement climatique

Le facteur « Social » comprend:

- o Le pourcentage de turnover dans la société
- o La présence d'une politique de non-discrimination
- o Le taux d'accident du travail
- o La présence d'une politique sur la protection des droits humains
- o La présence d'une politique de juste rémunération
- o La présence d'une politique sur le changement anti-corruption

Le fonds promeut des caractéristiques environnementales et sociales (E/S) et, bien qu'il n'ait pas pour objectif l'investissement durable, il contiendra une proportion minimale de 1% d'investissements durables alignés à la Taxonomie ou non. Le pourcentage minimum d'alignement avec la Taxonomie de l'Union Européenne s'élève à 0,10%.

Aucune part minimale d'investissements dans des activités transitoires et habilitantes n'est fixée.

Le principe consistant à « ne pas causer de préjudice important » s'applique uniquement aux investissements sous-jacents de ce fonds, qui prennent en compte les critères de l'Union européenne en matière d'activités économiques durables sur le plan environnemental. Les investissements sous-jacents à la portion restante de ce fonds ne prennent pas en compte les critères de l'Union européenne en matière d'activités économiques durables sur le plan environnemental.

Par ailleurs, afin de prendre en compte les principales incidences négatives sur les facteurs de durabilité, nous utilisons la méthodologie suivante :

Dans un premier temps, nous étudions si l'émetteur a, par le passé, violé les principes directeurs de l'OCDE à l'intention des entreprises multinationales et/ou les principes directeurs des Nations unies relatifs aux entreprises et aux droits de l'homme. S'il y a eu une quelconque violation, nous vérifions ensuite si son score actuel d'alignement à ces principes est inférieur à 50/100. Si tel est le cas, il sera alors considéré comme non durable.

Dans un second temps, 10 indicateurs sont utilisés (cf question 2), dont 4 PAI, pour justifier de la durabilité ou non de chaque émetteur.

Les 4 PAI sont les suivants :

- les émissions carbone,
- la consommation d'eau,
- la consommation d'énergie,
- la présence ou non d'une politique de protection des droits humains.

Ces informations sont disponibles dans les rapports périodiques du fonds.

Conformément à l'annexe II dudit règlement, vous trouverez plus d'informations sur les caractéristiques environnementales et/ou sociales du fonds dans l'annexe dédiée en fin de prospectus.

2- Actifs (hors dérivés intégrés)

a) Actions :

Actions de toutes zones géographiques hors pays émergents, de toutes capitalisations, cotées en euro.

Elles sont sélectionnées en fonction de leur valorisation boursière (PER), leurs publications de résultats et leur positionnement sectoriel, sans allocation géographique particulière.

b) Titres de créances et instruments du marché monétaire :

L'OPCVM s'autorise à investir sur l'ensemble des titres de créances et instruments du marché monétaire, notamment :

- des obligations de toute nature ;
- des titres de créances négociables ;
- des titres participatifs ;

- des titres subordonnés ;
- des titres équivalents aux titres ci-dessus, émis sur le fondement de droits étrangers.

c) Actions ou parts d'OPCVM ou d'autres OPC :

L'OPCVM peut détenir jusqu'à 10% de son actif net en OPCVM de droit français ou étranger, en FIA de droit français ou établis dans d'autres Etats membres de l'UE et en fonds d'investissement de droit étranger, répondant aux conditions de l'article R.214-13 du Code Monétaire et Financier.

Ils peuvent être gérés par la société de gestion de portefeuille ou des sociétés extérieures.

d) Actifs dérogatoires :

Néant

3- Instruments financiers dérivés

a) Nature des marchés d'interventions :

L'OPCVM peut intervenir sur des instruments financiers à terme ferme et conditionnels négociés sur des marchés réglementés français et étrangers.

b) Risques sur lesquels le gérant désire intervenir :

Risque de taux, risque d'action.

c) Nature des interventions :

Le gérant peut prendre des positions pour couvrir et/ou exposer le portefeuille contre le risque de taux et le risque d'action.

d) Nature des instruments utilisés :

- o des contrats futures ;
- o des options ;

e) La stratégie d'utilisation des dérivés pour atteindre l'objectif de gestion :

L'utilisation des instruments financiers à terme est effectuée :

- o pour procéder à des ajustements de collecte, notamment en cas de flux importants de souscriptions et de rachats sur l'OPCVM,
- o afin de s'adapter à certaines conditions de marchés (mouvements importants de marché, meilleure liquidité ou efficience des instruments financiers à terme par exemple...).

L'utilisation de dérivés ne doit à aucun moment entraîner un cumul des expositions représentant plus de 120% de l'actif du fonds.

4- Titres intégrant des dérivés et stratégie d'utilisation

a) Risques sur lesquels le gérant désire intervenir :

Risque de taux, risque d'action.

b) Nature des interventions :

Le gérant peut prendre des positions dans un but de couverture et/ou d'exposition au risque de taux, risque d'action.

c) Nature des instruments utilisés :

Le gérant peut investir dans des obligations convertibles, EMTN simples, bons de souscription, des warrants, des certificats cotés, des obligations callable/puttable.

Ils sont cotés sur les marchés réglementés ou négociés de gré à gré avec les émetteurs.

La sélection des obligations convertibles s'effectue après analyse de leur structure, de la qualité de crédit de leur émetteur et de l'action sous-jacente.

d) Stratégie d'utilisation des dérivés intégrés pour atteindre l'objectif de gestion :

Le gérant peut recourir à des titres intégrant des dérivés dans le cas où ces titres offrent une alternative par rapport aux autres instruments financiers ou si ces titres n'ont pas d'offre identique sur le marché des autres instruments financiers.

5- Dépôts

Dans les limites réglementaires, l'OPCVM peut utiliser les dépôts, auprès d'un ou plusieurs établissements de crédit.

6- Emprunts d'espèces

Les emprunts en espèces ne peuvent représenter plus de 10% de l'actif et servent, de façon temporaire, à assurer une liquidité aux actionnaires désirant racheter leurs actions sans pénaliser la gestion globale des actifs.

7- Liquidités

L'OPCVM peut détenir de manière accessoire des liquidités, jusqu'à 10% de l'actif net. Cette limite pourra être portée jusqu'à 20% de l'actif net, lorsque des conditions exceptionnelles sur le marché le justifient.

8- Acquisition et cession temporaire de titres

L'OPCVM peut recourir à des opérations de financement sur titres qui ont pour but d'atteindre l'objectif de gestion, d'optimiser la gestion de trésorerie ou d'améliorer les revenus perçus par l'OPCVM afin de chercher à améliorer le rendement global du portefeuille.

a) Nature des opérations utilisées :

L'OPCVM peut effectuer des acquisitions et des cessions temporaires de titres jusqu'à 20% de l'actif :

- prises en pension et emprunts de titres par référence au Code Monétaire et Financier
- mises en pension et prêts de titres par référence au Code Monétaire et Financier

b) Nature des interventions :

Les opérations éventuelles d'acquisitions ou de cessions temporaires de titres sont réalisées en accord avec les meilleurs intérêts de l'OPCVM, et ne doivent pas l'amener à s'écarter de son objectif de gestion ou prendre des risques supplémentaires.

Les prises et mises en pension sont utilisées pour gérer la trésorerie et chercher à optimiser les revenus de l'OPCVM (prises en pension en cas d'excédent de liquidités, mises en pension en cas de besoin de liquidités).

c) Types d'actifs pouvant faire l'objet de telles opérations :

Ces opérations de financement sur titres peuvent être effectuées sur :

- Des titres de créance de toutes notations, d'émetteurs de toutes zones géographiques.

d) Niveau d'utilisation envisagé et autorisé :

L'OPCVM peut effectuer des opérations de financement sur titres dans les proportions suivantes :

	Proportion maximale d'actifs sous gestion pouvant faire l'objet de telles opérations	Proportion attendue d'actifs sous gestion qui feront l'objet de telles opérations
Prises en pension	20%	8%
Mises en pension	20%	8%

D'une manière générale, l'effet de levier n'est pas recherché à travers les engagements sur opérations d'acquisitions et cessions temporaires de titres.

La somme de l'exposition à des risques résultant des engagements et des positions en titres vifs en portefeuille ne pourra pas excéder 120% de l'actif.

L'OPCVM s'assure qu'il est en mesure de rappeler tout titre ayant été prêté (mise en pension) ou rappeler le montant total en espèces (prise en pension).

e) Rémunération :

La rémunération sur les opérations d'acquisition et de cession temporaires de titres bénéficie exclusivement à l'OPCVM.

f) Critères déterminant le choix des contreparties :

Ces opérations de financement sur titres seront réalisées avec des contreparties qui sont des établissements de crédit dont le siège est situé dans un Etat membre de l'Union Européenne,

Liste de ces contreparties :

CIC

Forme juridique : SA

Pays d'origine : France

Notation minimale de crédit : A selon S&P

ODDO

Forme juridique : Société en commandite par actions

Pays d'origine : France

Notation minimale de crédit : BBB- selon Fitch

Contrats constituant des garanties financières

Dans le cadre de réalisation d'opérations d'acquisition / cession temporaire des titres, l'OPCVM peut recevoir les actifs financiers considérés comme des garanties et ayant pour but de réduire son exposition au risque de contrepartie.

Les garanties financières reçues seront essentiellement constituées en espèces et/ou en obligations d'Etat éligibles pour les opérations d'acquisition/cession temporaire de titres. Elle est donnée sous forme d'espèces ou d'obligations émises ou garanties par les Etats membres de l'OCDE ou par leurs collectivités publiques territoriales ou par des institutions et organismes supranationaux à caractère communautaire, régional ou mondiale.

Toute garantie financière reçue respectera les principes suivants :

- Liquidité : Toute garantie financière en titres doit être très liquide et pouvoir se négocier rapidement sur un marché réglementé à prix transparent.
- Cessibilité : Les garanties financières sont cessibles à tout moment.
- Evaluation : Les garanties financières reçues font l'objet d'une évaluation quotidienne. Une politique de décote prudente sera appliquée sur les titres pouvant afficher une volatilité non négligeable ou en fonction de la qualité de crédit.
- Qualité de crédit des émetteurs : Les garanties financières sont de haute qualité de crédit.
- Placement de garanties reçues en espèces : Elles sont, soit placées en dépôts auprès d'entités éligibles, soit investies en obligations d'Etat de haute qualité de crédit (notation respectant les critères des OPCVM/FIA « monétaires court terme »), soit investies en OPCVM/FIA « monétaires à court terme », soit utilisées aux fins de transactions de prise en pension conclues avec un établissement de crédit,
- Corrélation : les garanties sont émises par une entité indépendante de la contrepartie.
- Diversification : Le risque de contrepartie dans des transactions de gré à gré ne peut excéder 10% des actifs nets lorsque la contrepartie est un des établissements de crédit tel que défini dans la réglementation en vigueur, ou 5% de ses actifs dans les autres cas. L'exposition à un émetteur donné ne dépasse pas 20% de l'actif net.
- Conservation : Les garanties financières reçues sont placées auprès du Dépositaire ou par un de ses agents ou tiers sous son contrôle ou de tout dépositaire tiers faisant l'objet d'une surveillance prudentielle et qui n'a aucun lien avec le fournisseur des garanties financières.
- Interdiction de réutilisation : Les garanties financières autres qu'en espèces ne peuvent être ni vendues, ni réinvesties, ni remises en garantie.

► Profil de risque :

Aucune contrepartie ne dispose d'un quelconque pouvoir de décision discrétionnaire sur la composition et la gestion du portefeuille, ni sur l'actif sous-jacent des instruments financiers dérivés. L'approbation des contreparties n'est requise pour aucune transaction sur le portefeuille.

Des procédures de gestion de conflits d'intérêt ont été mis en place afin de les prévenir et de les gérer dans l'intérêt exclusif des actionnaires. Les fonds souscrits par l'investisseur seront principalement investis dans des instruments financiers sélectionnés par la société de gestion. Ces instruments connaîtront les évolutions et aléas des marchés.

Les risques auxquels s'expose l'actionnaire au travers l'OPCVM sont les suivants :

- **Risque de perte en capital** : La perte en capital se produit lors de la vente d'une action à un prix inférieur à celui payé à l'achat. L'OPCVM ne bénéficie d'aucune garantie ou protection du capital. Le capital initialement investi est exposé aux aléas du marché, et peut donc, en cas d'évolution boursière défavorable, ne pas être restitué intégralement.
- **Risque de taux** : En cas de hausse des taux d'intérêt, la valeur des instruments investie en taux fixe peut baisser et pourra faire baisser la valeur liquidative du compartiment.
- **Risque de liquidité** : Il présente le risque qu'un marché financier, lorsque les volumes d'échanges sont faibles ou en cas de tension sur ce marché, ne puisse absorber les volumes de transactions (achat ou vente) sans impact significatif sur le prix des actifs.
- **Risque de crédit** : En cas de dégradation de la qualité des émetteurs ou si l'émetteur n'est plus en mesure de faire face à ses échéances, la valeur de ces titres peut baisser, entraînant ainsi la baisse de la valeur liquidative.
- **Risque lié aux investissements dans des titres spéculatifs (haut rendement)** : Les titres évalués « spéculatifs » selon l'analyse de la société de gestion ou des agences de notation présentent un risque accru supérieur de défaillance, et sont susceptibles de subir des variations de valorisation plus marquées et/ou plus fréquentes, pouvant entraîner une baisse de la valeur liquidative.
- **Risque lié aux obligations convertibles** : La valeur des obligations convertibles dépend de plusieurs facteurs : niveau des taux d'intérêt, évolution du prix des actions sous-jacentes, évolution du prix du dérivé intégré dans l'obligation convertible. Ces différents éléments peuvent entraîner une baisse de la valeur liquidative de l'OPCVM.
- **Risque de marché actions** : Les marchés actions peuvent connaître des fluctuations importantes dépendant des anticipations sur l'évolution de l'économie mondiale, et des résultats des entreprises. En cas de baisse des marchés actions, la valeur liquidative du compartiment pourra baisser.
- **Risque lié à l'impact des techniques telles que les produits dérivés** : L'utilisation des produits dérivés peut entraîner à la baisse sur de courtes périodes des variations sensibles de la valeur liquidative en cas d'exposition dans un sens contraire à l'évolution des marchés.
- **Risque lié aux investissements dans des pays émergents** : Il existe un risque lié aux investissements dans les pays émergents qui résulte notamment des conditions de fonctionnements et de surveillance de ces marchés, qui peuvent s'écarter des standards prévalant sur les grandes places internationales ou de facteurs politiques et réglementaires. Les mouvements de marché, à la hausse comme à la baisse, peuvent être plus forts et plus rapides que sur les grandes places internationales. La valeur liquidative de l'OPCVM pourra donc avoir le même comportement.
- **Risque de contrepartie** : Le risque de contrepartie résulte de toutes les opérations de gré à gré sur les contrats financiers et opérations d'acquisitions et cessions temporaires de titres et les garanties financières, conclus avec la même contrepartie. Le risque de contrepartie mesure le risque de perte en cas de défaillance d'une contrepartie incapable de faire face à ses obligations contractuelles avant que l'opération ait été réglée de manière définitive sous la forme d'un flux financier. Dans ce cas, la valeur liquidative pourrait baisser. Néanmoins le risque de contrepartie peut être limité par la mise en place de garanties accordées à l'OPCVM conformément à la réglementation en vigueur. Aucune contrepartie ne dispose d'un quelconque pouvoir de décision discrétionnaire sur la composition et la gestion du portefeuille, ni sur l'actif sous-jacent des instruments financiers dérivés.

L'approbation des contreparties n'est requise pour aucune transaction sur le portefeuille. Des procédures de gestion de conflits d'intérêt ont été mises en place afin de les prévenir et de les gérer dans l'intérêt exclusif des actionnaires.

- **Risques liés à la gestion des garanties** :
 - **Risque opérationnel** : Il représente le risque de défaillance ou d'erreur au sein des différents acteurs impliqués dans la gestion et la valorisation de votre portefeuille.
 - **Risque de conservation** : Il représente le risque de perte des actifs donnés en dépôt en raison de l'insolvabilité, ou de la faillite, ou de la négligence ou d'actes frauduleux du Dépositaire (ou sous-dépositaire). Dans ce cas les actifs donnés en garantie ne seraient pas restitués ce qui constituerait une perte pour l'OPCVM et aurait un impact négatif sur la valeur liquidative de l'OPCVM et la ferait baisser.
- **Risque juridique** : Le risque juridique est défini comme une obligation à réagir ou à subir en termes opérationnels. Il représente le risque de devoir modifier le fonctionnement de la société de gestion ou du dépositaire ou de subir un préjudice matériel ou immatériel du fait d'une situation de droit ou d'un fait ou d'un acte juridique. Il peut tenir à la non-conformité à une réglementation d'où résulteraient, entre autres, la mise en jeu d'une responsabilité, des sanctions, un redressement fiscal, une atteinte à la réputation, ou la perte d'opportunité d'où résulteraient un manque de résultats, une perte d'actifs, l'inefficacité d'un contrat, la perte d'un gain fiscal, ...
- **Risque de Durabilité** : Selon le Règlement (UE) 2019/2088 dit SFDR, le risque en matière de durabilité est un événement ou une situation dans le domaine environnemental, social ou de la gouvernance qui, s'il survient, pourrait avoir une incidence négative importante, réelle ou potentielle, sur la valeur de l'investissement. Les facteurs de durabilité sont les questions environnementales, sociales et de personnel, le respect des droits de l'Homme et la lutte contre la corruption et les actes de corruption. Le système de recherche ESG propriétaire de Keren Finance, KEYS, est utilisé par la société de gestion pour évaluer les risques de durabilité. Les impacts consécutifs à l'apparition d'un risque de durabilité peuvent être nombreux et varier en fonction du risque dont la réalisation est survenue mais également de la région et de la classe d'actifs impactés. L'évaluation des impacts probables des risques de durabilité sur les rendements du fonds est donc effectuée en fonction de la composition du portefeuille au travers notamment :

- Une Analyse : La société de gestion établit un suivi des données environnementaux, sociaux et de gouvernance, aux côtés de l'analyse financière conventionnelle, pour identifier les risques de durabilité des sociétés en portefeuille.
- Une politique d'exclusion : Les investissements dans des sociétés que la société de gestion considère ne pas répondre aux normes de durabilité du fonds sont exclus. En effet, pour des raisons éthiques et/ou parce que Keren Finance les juge contraires à l'intérêt de ses clients sur le long terme, nous avons fait le choix d'exclure les entreprises dont l'activité est en relation avec les secteurs suivants :
 - La fabrication et la commercialisation d'armes dites non conventionnelles comme les mines anti-personnel en conformité avec le traité d'Oslo et la convention d'Ottawa.
 - Les activités de nature à impacter négativement l'intégrité des personnes comme la pornographie, le clonage humain ou l'exploitation infantile.
 - L'industrie du Tabac
- Un suivi des controverses : La société de gestion établit une gestion stricte des controverses. Les émetteurs concernés par les plus graves d'entre elles seront exclus du fonds, permettant ainsi à nos fonds de rester autant que possible à l'écart des entreprises ne respectant pas les principes et l'éthique de Keren Finance (Droits de l'Homme, environnement...etc)
- Un Engagement : La société de gestion collabore avec les sociétés émettrices ou les émetteurs sur des questions liées à l'ESG afin de sensibiliser et de mieux comprendre les risques de durabilité au sein des portefeuilles. Ces engagements peuvent impliquer une thématique environnementale, sociale, de gouvernance spécifique ou des comportements controversés.

Pour plus d'informations, veuillez consulter notre politique ESG disponible sur notre site internet ainsi que dans nos rapports périodiques.

► **Garantie ou protection : Néant**

► **Souscripteurs concernés et profils de l'investisseur type :**

➢ Souscripteurs concernés

- **Actions « C » et « D »** : Tous souscripteurs
- **Action « I »** : Action réservée aux investisseurs institutionnels
- **Actions « N » et « ND »** : Action réservée aux investisseurs de détail qui souscrivent par le biais d'un intermédiaire, d'un distributeur ou d'une plateforme sélectionné par la société de gestion avec lequel un accord a été signé, précisant qu'aucune rétrocession ne pourra être versée.
Par exemple, concernant les distributeurs, plateformes et intermédiaires sélectionnés par la société de gestion établies dans l'Union Européenne et ayant signé une convention avec la société de gestion, ces actions pourront être souscrites dans le cadre de la gestion de portefeuille sous mandat ou dans le cadre de la fourniture d'un service de conseil en investissement indépendant tel que défini par la Directive MIFID.

➢ Profil de l'investisseur type

Il s'adresse à des souscripteurs (personnes physiques ou investisseurs institutionnels) qui recherchent un instrument de diversification obligataire à moyen terme.

Le montant qu'il est raisonnable d'investir dans cet OPCVM dépend de la situation personnelle de chaque investisseur; pour le déterminer, il s'agit de tenir compte de son patrimoine personnel, des besoins actuels et de la durée de placement mais également du souhait de prendre des risques ou de privilégier un investissement prudent. Il est fortement recommandé de diversifier suffisamment tous ses investissements afin de ne pas les exposer uniquement aux risques d'un seul OPC.

- Souscripteurs/ Personnes Non Eligibles

La SICAV n'est pas autorisée à être commercialisées directement ou indirectement sur le territoire des Etats-Unis d'Amérique, à ou au bénéfice d'une "U.S. Person" telle que définie par la réglementation américaine. La définition des « U.S. Person(s) » telle que définie par la «Regulation S» de la SEC est disponible sur le site <http://www.sec.gov>.

Toute personne désirant acquérir ou souscrire une ou plusieurs action(s) de la SICAV certifiée en souscrivant qu'elle n'est pas une « U.S. Person ». Tout actionnaire qui deviendrait « U.S. Person » doit en informer immédiatement la société de gestion et son teneur de compte. Ce pouvoir s'étend également à toute personne (a) qui apparaît directement ou indirectement en infraction avec les lois et règlements de tout pays ou toute autorité gouvernementale, ou (b) qui pourrait, de l'avis de la société de gestion de la SICAV, faire subir un dommage à la SICAV qu'elle n'aurait autrement ni enduré ni subi.

► **Durée minimum de placement recommandée** : Supérieure à 3 ans.

► **Modalités d'affectation du résultat et des sommes distribuables :**

Le résultat net de l'exercice est égal au montant des intérêts, arrrages, dividendes, primes et lots, jetons de présence ainsi que tous produits relatifs aux titres constituant le portefeuille du compartiment majoré du produit des sommes momentanément disponibles et diminué des frais de gestion et de la charge des emprunts.

Les sommes distribuables sont constituées par :

- Le résultat net augmenté du report à nouveau et majoré ou diminué du solde du compte de régularisation des revenus ;
- Les plus-values réalisées, nettes de frais, diminuées des moins-values réalisées, nettes de frais, constatées au cours de l'exercice, augmentées des plus-values nettes de même nature constatées au cours d'exercices antérieurs n'ayant pas fait l'objet d'une distribution ou d'une capitalisation et diminuées ou augmentées du solde du compte de régularisation des plus-values.

La société de gestion décide de la répartition des résultats.

Actions « C » et « I » et « N » de capitalisation :
Les sommes distribuables sont intégralement capitalisées.

	Capitalisation totale	Capitalisation partielle	Distribution totale	Distribution partielle
Résultat net	X			
Plus-values ou moins-values nettes réalisées	X			

Actions « D » et « ND » de distribution :
La partie des revenus des sommes distribuables est intégralement distribuée.

	Capitalisation totale	Capitalisation partielle	Distribution totale	Distribution partielle
Résultat net			X	
Plus-values ou moins-values nettes réalisées			X	

► **Caractéristiques des actions :**

Valeur liquidative d'origine :

Actions C, I et D : 100€
Action N : valeur liquidative de l'action C le 23/01/2018
Action ND : valeur liquidative de l'action D le 23/01/2018
Titres décimalisés en millièmes

► **Devise de libellé des actions :** Euro

► **Modalités de souscriptions et de rachats**

Etablissement désigné pour recevoir les souscriptions et les rachats :

CREDIT INDUSTRIEL ET COMMERCIAL (CIC) – 6, avenue de Provence – 75009 Paris

Les souscriptions sont acceptées en montant et en quantité. Les rachats sont acceptés uniquement en quantité

Montant minimum de la souscription initiale :

Actions C, D, N et ND : 1 millième d'action
Action I : 100 000 euros

Montant minimum des souscriptions ultérieures :

Actions C, D, I, N et ND : 1 millième d'action

Montant minimum des rachats :

Actions C, D, I, N et ND : 1 millième d'action

Dates et heures de centralisation des ordres :

Les ordres de souscription et de rachat sont centralisés par le dépositaire chaque jour ouvré à 12h00 (heure de Paris) (J) et sont exécutés sur la base de la prochaine valeur liquidative calculée sur les cours de clôture de Bourse du même jour (J).

Les demandes de souscriptions et de rachats parvenant après 12 heures sont exécutées sur la base de la valeur liquidative calculée sur les cours de clôture du premier jour ouvré suivant.

Les demandes de souscriptions et de rachats parvenant un jour férié en France (au sens de l'article L3133-1 du code du Travail) et/ou un jour de fermeture de Bourse sont exécutées sur la base de la valeur liquidative calculée sur les cours de clôture du premier jour suivant.

► **Dispositif de plafonnement des rachats « Gates »**

La Société de Gestion pourra mettre en œuvre le dispositif dit des « Gates » permettant d'étaler les demandes de rachats des actionnaires du compartiment sur plusieurs valeurs liquidatives dès lors qu'elles excèdent un certain niveau, déterminé de façon objective.

• **Description du calcul effectif du seuil en cas de plafonnement des rachats :**

Le seuil de déclenchement du dispositif de plafonnement des rachats est fixé à 5% de l'actif net et correspond au rapport entre :

- la différence constatée, à une même date de centralisation, entre le nombre d'actions du compartiment dont le rachat est demandé ou le montant total de ces rachats, et le nombre d'actions du compartiment dont la souscription est demandée ou le montant total de ces souscriptions ; et

- l'actif net ou le nombre total d'actions du compartiment.

Le compartiment disposant de plusieurs catégories d'actions, le seuil de déclenchement de la procédure sera le même pour toutes les catégories d'actions du compartiment.

La mise en œuvre de ce dispositif n'est pas systématique et la société de gestion se réserve la possibilité d'honorer totalement ou partiellement les demandes de rachat au-delà de ce seuil.

La durée maximale d'application du dispositif de plafonnement des rachats est de vingt (20) valeurs liquidatives sur trois (3) mois, dans la limite d'un mois maximum consécutif. Cette durée est justifiée au regard de la périodicité de calcul de la valeur liquidative, de l'orientation de gestion du fonds et de la liquidité des actifs qu'il détient. Les statuts (article 8) précisent également le nombre maximum de VL et la durée maximale sur lesquelles le dispositif peut être activé.

La société de gestion peut également décider à une date de valeur liquidative donnée, nonobstant l'activation du dispositif, d'honorer totalement ou partiellement les demandes de rachats excédant ce seuil.

- **Information des actionnaires :**

En cas de déclenchement des Gates, l'ensemble des actionnaires du compartiment sera informé par tout moyen, à travers le site internet de la Société de Gestion : www.kerenfinance.com.

S'agissant des actionnaires du compartiment dont les ordres n'auraient pas été exécutés, ces derniers seront informés de manière particulière, dans les plus brefs délais.

Par ailleurs, le déclenchement des Gates fera l'objet d'une information de tous les actionnaires dans la prochaine information périodique.

- **Traitement des ordres non exécutés :**

L'application de ce dispositif est identique pour l'ensemble des actionnaires du compartiment ayant formulé une demande de rachat sur une même valeur liquidative. En conséquence, ces ordres de rachats sont exécutés dans une même proportion pour l'ensemble des actionnaires du compartiment. Les ordres non exécutés sont automatiquement reportés sur la valeur liquidative suivante. Les ordres ainsi reportés ne sont pas prioritaires sur les nouveaux ordres de rachat passés pour exécution sur la valeur liquidative suivante. Si un fractionnement des rachats est à nouveau activé sur cette valeur liquidative, ils sont donc fractionnés dans les mêmes conditions que les nouveaux ordres. L'attention des actionnaires est attirée sur le fait que la part des ordres non exécutés sur une valeur liquidative ne peut être annulée, ni révoquée par l'actionnaire, et est automatiquement reportée sur la valeur liquidative suivante. Le dispositif de plafonnement des rachats ne s'applique pas aux demandes de rachat et de souscription pour un même nombre d'actions, sur une même valeur liquidative, et pour un même actionnaire (« allers-retours »).

Exemple illustrant le dispositif mis en place : A titre d'exemple, si les demandes totales de rachat des actions du compartiment sont de 10% de l'actif net du fonds alors que le seuil de déclenchement est fixé à 5% de l'actif net, la Société de Gestion peut décider d'honorer les demandes de rachats jusqu'à 8% de l'actif net (et donc exécuter 80% des demandes de rachats au lieu de 50% si elle appliquait strictement le plafonnement à 5%).

Nous invitons par ailleurs les actionnaires du compartiment à consulter l'article 8 des statuts de la Sicav Keren qui apporte de plus amples informations sur ce dispositif.

► **Date et périodicité de calcul de la valeur liquidative**

La valeur liquidative est quotidienne, à l'exception des jours fériés en France, même si la ou les Bourses de référence sont ouvertes, et/ou des jours de fermeture de Bourse.

<i>J ouvré</i>	<i>J ouvré</i>	<i>J ouvré : jour d'établissement de la VL</i>	<i>J+1 ouvrés</i>	<i>J+2 ouvrés</i>	<i>J+2 ouvrés</i>
<i>Centralisation avant 12h des ordres de souscription¹</i>	<i>Centralisation avant 12h des ordres de rachat¹</i>	<i>Exécution de l'ordre au plus tard en J</i>	<i>Publication de la valeur liquidative</i>	<i>Règlement des souscriptions</i>	<i>Règlement des rachats</i>

¹Sauf éventuel délai spécifique convenu avec votre établissement financier. »

En application de l'article L. 214-8-7 du Code monétaire et financier, le rachat par le compartiment de ses actions, comme l'émission d'actions nouvelles, peuvent être suspendus, à titre provisoire, par la société de gestion, quand des circonstances exceptionnelles l'exigent et si l'intérêt des actionnaires le commande.

► **Lieu et modalités de publication ou de communication de la valeur liquidative :**

Auprès de la société de gestion :

KEREN FINANCE
12 bis, place Henri Bergson
75008 PARIS

Elle est disponible le lendemain ouvré du jour de calcul.

► **Frais et commissions**

- **Commissions de souscription et de rachat**

Les commissions de souscription et de rachat viennent augmenter le prix de souscription payé par l'investisseur ou diminuer le prix de remboursement. Les commissions acquises à l'OPCVM servent à compenser les frais supportés par l'OPCVM pour investir ou désinvestir les avoirs confiés. Les commissions non acquises reviennent à la société de gestion, aux commercialisateurs, etc...

Frais à la charge de l'investisseur, prélevés lors des souscriptions et des rachats	Assiette	Taux barème
Commission de souscription non acquise à l'OPCVM	valeur liquidative × nombre d'actions	Néant
Commission de souscription acquise à l'OPCVM	valeur liquidative × nombre d'actions	Néant
Commission de rachat non acquise à l'OPCVM	valeur liquidative × nombre d'actions	Néant
Commission de rachat acquise à l'OPCVM	valeur liquidative × nombre d'actions	Néant

- Frais de fonctionnement et de gestion**

Ces frais recouvrent tous les frais facturés directement à l'OPCVM, à l'exception des frais de transactions. Les frais de transaction incluent les frais d'intermédiation (courtage, etc.) et la commission de mouvement, le cas échéant, qui peut être perçue notamment par le dépositaire et la société de gestion.

Aux frais de fonctionnement et de gestion peuvent s'ajouter :

- Des commissions de surperformance. Celles-ci rémunèrent la société de gestion dès lors que l'OPCVM a dépassé ses objectifs. Elles sont donc facturées à l'OPCVM,
- Des commissions de mouvement facturées à l'OPCVM,
- Une part du revenu des opérations d'acquisition et cession temporaires de titres.

Pour plus de précision sur les frais effectivement facturés à l'OPCVM, se reporter au Document d'informations clés pour l'investisseur.

Frais facturés à l'OPCVM	Assiette	Taux barème Action C et D	Taux barème Action N et ND	Taux barème Action I
Frais de gestion financière, frais de fonctionnement et autres services	Actif net	1,20 % TTC taux maximum	0,80% TTC taux maximum	0,50 % TTC taux maximum
Frais indirects maximum	Actif net	Néant	Néant	Néant
<u>Commissions de mouvement</u>	Prélèvement sur chaque transaction	Actions, warrants, obligations convertibles, droits, ETF : 0,02% TTC maximum	Actions, warrants, obligations convertibles, droits, ETF : 0,02% TTC maximum	Actions, warrants, obligations convertibles, droits, ETF : 0,02% TTC maximum
Société de gestion 0%		Obligations, titres de créances négociables : Forfait 55€ TTC maximum	Obligations, titres de créances négociables : Forfait 55€ TTC maximum	Obligations, titres de créances négociables : Forfait 55€ TTC maximum
Dépositaire 100%		Opération sur OPC : 150€ TTC maximum	Opération sur OPC : 150€ TTC maximum	Opération sur OPC : 150€ TTC maximum
		Future Monep Eurex : 1€ TTC par lot	Future Monep Eurex : 1€ TTC par lot	Future Monep Eurex : 1€ TTC par lot
		Options Monep Eurex : 1€ TTC par lot	Options Monep Eurex : 1€ TTC par lot	Options Monep Eurex : 1€ TTC par lot
Commission de surperformance	Actif net	Néant	Néant	Néant

Des frais liés à la recherche au sens de l'article 314-21 du règlement général de l'AMF peuvent être facturés à l'OPCVM, lorsque ces frais ne sont pas payés à partir des ressources propres de la société de gestion.

- Opérations d'acquisition et de cession temporaires de titres :**

Les rémunérations perçues à l'occasion d'opérations d'acquisitions et cessions temporaires de titres ainsi que sur toute opération équivalente en droit étranger sont intégralement acquises à l'OPCVM.

C - Compartiment KEREN ESSENTIELS

- Code ISIN Action C : FR0011271550
- Code ISIN Action I : FR0011274992
- Code ISIN Action N : FR0013308186

► Classification :

Actions françaises

► **Objectif de gestion:**

L'OPCVM a pour objectif de gestion de réaliser une performance nette de frais de gestion supérieure à 7% annualisés.

A titre indicatif et de comparaison a posteriori, l'indicateur de référence auquel l'actionnaire peut se référer est le CAC MID SMALL dividendes réinvestis, sur la durée de placement recommandée.

Cet OPCVM est géré activement. L'indicateur de référence est utilisé uniquement à titre de comparaison. Le gérant peut ou non investir dans les titres qui composent l'indicateur de référence à sa libre discrétion. Il est donc libre de choisir les titres qui composent le portefeuille dans le respect de la stratégie de gestion et des contraintes d'investissement.

► **Indicateur de référence :**

L'indicateur de référence est le CAC MID & SMALL

Référence de l'indice :

QS0010989133

Le **CAC Mid & Small** est un indice boursier français composé de capitalisations boursières de l'univers des PME.

L'indice est retenu en cours de clôture et exprimé en euro, dividendes réinvestis.

L'administrateur de cet indice est Euronext (inscrit sur le registre de l'ESMA). Pour plus d'informations, se reporter au site internet suivant <https://www.euronext.com>

► **Stratégie d'investissement**

1 - Stratégies utilisées :

La stratégie d'investissement consiste à rechercher les opportunités se présentant sur les valeurs respectant les critères des PME-ETI permettant de profiter des opportunités d'investissement dans ces sociétés en développement de la zone euro essentiellement.

La stratégie utilisée procède des éléments suivants :

- Une définition de l'allocation stratégique de long terme à partir de l'analyse des fondamentaux économiques et boursiers
- Une construction de portefeuille : la sélection des titres de petites valeurs est effectuée en fonction de critères quantitatifs et qualitatifs, (secteurs d'activité, barrières à l'entrée, stratégie, création de valeur et croissance des bénéfices à long terme, qualité des dirigeants, etc),

Le gérant accordera une place prépondérante aux actions de capitalisation inférieure à 1 milliard d'euros et aux actions de PME- ETI et complètera cette part en instruments de taux.

En complément de cette analyse fondamentale, un ensemble de critères ESG (environnementaux, sociaux et de gouvernance) sont analysés et notés annuellement, par exemple le pourcentage d'administrateurs indépendants et de femmes au comité de Direction, le total des émissions de CO2, la présence d'une politique sur le changement climatique, et le turnover dans la société seront prises en compte dans l'analyse globale du risque émetteur.

Le gérant sélectionne les émetteurs démontrant les meilleures pratiques en matière extra-financière sur la base de la notation ESG interne, qui permet de classer et d'exclure les émetteurs les moins soucieux ou performants en la matière.

Conformément à la politique ESG de Keren Finance, le fonds a fait le choix d'exclure les entreprises dont l'activité est en relation avec les secteurs suivants :

- Fabrication et Commercialisation d'armes dites non conventionnelles comme les mines anti-personnel en conformité avec le traité d'Oslo et la convention d'Ottawa (cette exclusion s'impose à l'ensemble des sociétés de gestion françaises).
- Les activités de nature à impacter négativement l'intégrité des personnes comme la pornographie, le clonage humain ou l'exploitation infantile.
- L'industrie du Tabac
- L'exclusion des Etats non coopératifs fiscalement.

Les émetteurs sélectionnés justifient d'une notation interne de 33/100 minimum selon notre méthodologie propriétaire de notation et le taux de couverture du portefeuille par l'analyse extra-financière est de 75% minimum. Le gérant se réserve la possibilité d'investir dans des émetteurs mal ou non notés jusqu'à 25% de l'actif.

Cette notation contribue à déterminer l'univers éligible et à calculer la qualité ESG du portefeuille de Keren Essentiels sur laquelle le fonds est engagé à avoir une Note de performance ESG supérieure à celle de son univers d'investissement constitué de 800 émetteurs, conformément aux exigences de la Charte du Label Relance dont le fonds est titulaire (1).

Dans le cadre de la prise en compte de ces critères ESG, le gérant s'est fixé comme objectif d'améliorer la note globale du fonds chaque année.

1 Keren Essentiels est titulaire du Label 'Relance' (Label Relance | economie.gouv.fr) depuis le 19 mars 2021. Ce label vise à orienter l'épargne des Français vers des organismes de placements collectifs qui s'engagent à mobiliser rapidement des ressources nouvelles pour soutenir les fonds propres et quasi-fonds propres des entreprises françaises (PME et ETI) cotés ou non. L'objectif est d'orienter l'épargne des épargnants et des investisseurs professionnels vers ces placements qui répondent aux besoins de financements de l'économie française consécutifs de la crise sanitaire. Les fonds labellisés doivent en outre respecter un ensemble de critères environnementaux, sociaux et de bonne gouvernance (ESG), incluant notamment l'interdiction du financement d'activités charbonnées et le suivi d'une note ou d'un indicateur ESG.

L'OPCVM s'engage à respecter les fourchettes d'exposition sur l'actif net suivantes :

- **de 60% à 100%** sur les marchés d'actions, de tous secteurs hors pays émergents, dont :
 - de 60% à 100% aux marchés des actions françaises
 - de 60% à 100% aux actions de petite (<1Md €) et moyenne capitalisations (< 5 Mds €),
 - de 0% à 10% sur des actions hors France
- **de 0% à 40%** en instruments de taux du secteur privé de toutes notations ou non notés, émis par des émetteurs de la zone euro ou libellés en euro (hors pays émergents), y compris en instruments de taux spéculatifs selon l'analyse de la société de gestion, ou à défaut une notation jugée équivalente ou non notés.

Pour ce qui concerne les titres de taux, la société de gestion mène sa propre analyse crédit dans la sélection des titres à l'acquisition et en cours de vie. Elle ne s'appuie pas exclusivement et mécaniquement sur les notations fournies par les agences de notation, met en place une analyse du risque de crédit approfondie et les procédures nécessaires pour prendre ses décisions à l'achat ou en cas de dégradation de ces titres, afin de décider de les céder ou les conserver et privilégie sa propre analyse crédit pour évaluer la qualité de crédit de ces actifs et décider de la dégradation éventuelle de la note. Cette analyse peut être confortée par les notations d'agences de notation.

L'OPCVM est géré dans une fourchette de sensibilité au taux d'intérêt comprise entre 0 et +8.

- **de 0% à 40%** en Obligations convertibles libellées en euro.
- **de 0% à 10%** au risque de change sur des devises hors euro ou sur des marchés autres que le marché français (hors pays émergents).

Le cumul des expositions n'excède pas 100% de l'actif.

L'OPCVM est éligible au PEA. Il détient en permanence 75% minimum de titres éligibles au PEA.

Il a cessé d'être éligible au dispositif PEA-PME depuis le 04/11/2019.

Le Fonds est un produit financier promouvant des caractéristiques environnementales et sociales au sens de l'article 8 du règlement (UE) 2019/2088 du 27 novembre 2019 sur la publication d'informations en matière de durabilité dans le secteur des services financiers (le « Règlement SFDR »).

Ce fonds promeut des caractéristiques environnementales et sociales (E/S) et, bien qu'il n'ait pas pour objectif l'investissement durable, il contiendra une proportion minimale de 1% d'investissements durables :

- Ayant un objectif environnemental dans des activités économiques qui sont considérées comme durables sur le plan environnemental au titre de la taxinomie de l'UE.
- Ayant un objectif environnemental dans des activités économiques qui ne sont pas considérées comme durables sur le plan environnemental au titre de la taxinomie de l'UE.
- Ayant un objectif social.

Les caractéristiques environnementales et sociales promues par le fonds Keren Essentiels s'appliquent globalement au niveau de l'entité KEREN FINANCE (hormis pour notre fonds labélisé ISR qui se voit appliqué des critères plus contraignants).

Au travers de nombreux indicateurs de performances, KEREN FINANCE s'attache à ce que, en tant qu'investisseur long terme, ses choix d'investissements intègrent une analyse extra financière lui permettant de distinguer les sociétés qui gèrent de façon responsable leur empreinte environnementale et sociale, mais également celles qui sont soucieuses des principales incidences négatives engendrées par leur activité.

Ainsi, les émetteurs présents dans le portefeuille de KEREN Essentiels se voient analysés sur les critères suivants :

Le facteur « Environnement » comprend:

- Le total des émissions CO2 rapporté au chiffre d'affaires
- La consommation d'eau rapporté au chiffre d'affaires
- La présence d'une politique sur le changement climatique

Le facteur « Social » comprend:

- Le pourcentage de turnover dans la société
- La présence d'une politique de non-discrimination
- Le taux d'accident du travail
- La présence d'une politique sur la protection des droits humains
- La présence d'une politique de juste rémunération
- La présence d'une politique sur le changement anti-corruption

Le fonds promeut des caractéristiques environnementales et sociales (E/S) et, bien qu'il n'ait pas pour objectif l'investissement durable, il contiendra une proportion minimale de 1% d'investissements durables alignés à la Taxonomie ou non. Le pourcentage minimum d'alignement avec la Taxonomie de l'Union Européenne s'élève à 0,10%.

Aucune part minimale d'investissements dans des activités transitoires et habilitantes n'est fixée.

Le principe consistant à « ne pas causer de préjudice important » s'applique uniquement aux investissements sous-jacents de ce fonds, qui prennent en compte les critères de l'Union européenne en matière d'activités économiques durables sur le plan environnemental. Les

investissements sous-jacents à la portion restante de ce fonds ne prennent pas en compte les critères de l'Union européenne en matière d'activités économiques durables sur le plan environnemental.

Par ailleurs, afin de prendre en compte les principales incidences négatives sur les facteurs de durabilité, nous utilisons la méthodologie suivante :

Dans un premier temps, nous étudions si l'émetteur a, par le passé, violé les principes directeurs de l'OCDE à l'intention des entreprises multinationales et/ou les principes directeurs des Nations unies relatifs aux entreprises et aux droits de l'homme. S'il y a eu une quelconque violation, nous vérifions ensuite si son score actuel d'alignement à ces principes est inférieur à 50/100. Si tel est le cas, il sera alors considéré comme non durable.

Dans un second temps, 10 indicateurs sont utilisés (cf question 2), dont 4 PAI, pour justifier de la durabilité ou non de chaque émetteur.

Les 4 PAI sont les suivants :

- les émissions carbone,
- la consommation d'eau,
- la consommation d'énergie,
- la présence ou non d'une politique de protection des droits humains.

Ces informations sont disponibles dans les rapports périodiques du fonds.

Conformément à l'annexe II dudit règlement, vous trouverez plus d'informations sur les caractéristiques environnementales et/ou sociales du fonds dans l'annexe dédiée en fin de prospectus.

2- Actifs (hors dérivés intégrés) :

a) Actions :

L'univers d'investissement du compartiment est large et composé essentiellement de sociétés cotées en France sans discrimination de secteur.

L'équipe de gestion tentera d'identifier des sociétés de qualité à des prix attractifs au travers d'un *stock picking* rigoureux, et des sociétés fortement décotées ou en *recovery* à l'aide d'une étude fine de la valorisation des actifs de ces sociétés.

b) Titres de créances et instruments du marché monétaire :

L'OPCVM s'autorise à investir sur l'ensemble des titres de créances et instruments du marché monétaire, notamment :

- des obligations de toute nature ;
- des titres de créances négociables ;
- des titres participatifs ;
- des titres subordonnés ;
- des titres équivalents aux titres ci-dessus, émis sur le fondement de droits étrangers.

c) Parts ou actions d'OPCVM, de FIA ou de fonds d'investissement :

L'OPCVM peut détenir jusqu'à 10% de son actif net en OPCVM de droit français ou étranger, en FIA de droit français ou établis dans d'autres Etats membres de l'UE et en fonds d'investissement de droit étranger, répondant aux conditions de l'article R.214-13 du Code Monétaire et Financier.

Ces OPCVM ou FIA sont sélectionnés sur la base de leur historique de performance et de la notation qui leur est attribuée.

Le gérant utilise ces OPCVM et FIA pour répondre à des besoins d'investissement pour lesquels il considère qu'un OPCVM ou FIA répond plus précisément à son objectif que des titres en direct (secteur ou zone géographique spécifiques, produits de taux...).

Ces OPCVM et FIA pourront être des OPCVM et des FIA gérés par la société de gestion ou des fonds extérieurs sélectionnés sur leur profil et sur leur historique de performance.

d) Actifs dérogatoires :

Néant

3 - Instruments Financiers dérivés :

a) Nature des marchés d'interventions :

L'OPCVM peut intervenir sur des instruments financiers à terme ferme et conditionnels négociés sur des marchés réglementés français et étrangers.

b) Risques sur lesquels le gérant désire intervenir :

Risque action, risque de taux.

c) Nature des interventions :

Le gérant peut prendre des positions pour couvrir et/ou exposer le portefeuille au risque action, au risque de taux.

d) Nature des instruments utilisés :

Le gérant utilise :

- des contrats futures ;
- des options ;

e) Stratégie d'utilisation des dérivés pour atteindre l'objectif de gestion :

L'utilisation des instruments financiers à terme est effectuée

- pour procéder à des ajustements de collecte, notamment en cas de flux importants de souscriptions et de rachats sur l'OPCVM,
- afin de s'adapter à certaines conditions de marchés (mouvements importants de marché, meilleure liquidité ou efficience des instruments financiers à terme par exemple...).

4 - Titres intégrant des dérivés :

a) Risques sur lesquels le gérant désire intervenir :

Risque action, risque de taux.

b) Nature des interventions :

Le gérant peut prendre des positions dans un but de couverture et/ou d'exposition au risque action, risque de taux,

c) Nature des instruments utilisés :

Le gérant peut investir dans des obligations convertibles, des bons de souscription, des warrants, des certificats cotés. Ils sont cotés sur les marchés réglementés ou négociés de gré à gré avec les émetteurs.

La sélection des obligations convertibles s'effectue après analyse de leur structure, de la qualité de crédit de leur émetteur et de l'action sous-jacente.

d) Stratégie d'utilisation des dérivés intégrés pour atteindre l'objectif de gestion :

Le gérant peut recourir à des titres intégrant des dérivés dans le cas où ces titres offrent une alternative par rapport aux autres instruments financiers ou si ces titres n'ont pas d'offre identique sur le marché des autres instruments financiers.

5/ Dépôts

Dans les limites réglementaires, l'OPCVM peut utiliser les dépôts, auprès d'un ou plusieurs établissements de crédit.

6/ Emprunts d'espèces

Les emprunts en espèces ne peuvent représenter plus de 10% de l'actif et servent, de façon temporaire, à assurer une liquidité aux actionnaires désirant racheter leurs actions sans pénaliser la gestion globale des actifs.

7/ Liquidités :

L'OPCVM peut détenir de manière accessoire des liquidités, jusqu'à 10% de l'actif net. Cette limite pourra être portée jusqu'à 20% de l'actif net, lorsque des conditions exceptionnelles sur le marché le justifient.

8/ Acquisition et cession temporaire de titres :

Néant

Contrats constituant des garanties financières

Néant

► **Profil de risque :**

Aucune contrepartie ne dispose d'un quelconque pouvoir de décision discrétionnaire sur la composition et la gestion du portefeuille, ni sur l'actif sous-jacent des instruments financiers dérivés. L'approbation des contreparties n'est requise pour aucune transaction sur le portefeuille.

Des procédures de gestion de conflits d'intérêt ont été mis en place afin de les prévenir et de les gérer dans l'intérêt exclusif des actionnaires.

Les fonds souscrits par l'investisseur seront principalement investis dans des instruments financiers sélectionnés par la société de gestion. Ces instruments connaîtront les évolutions et aléas des marchés.

Les risques auxquels s'expose l'actionnaire au travers du compartiment sont les suivants :

- **Risque de perte en capital :** La perte en capital se produit lors de la vente d'une action à un prix inférieur à celui payé à l'achat. L'OPCVM ne bénéficie d'aucune garantie ou protection du capital. Le capital initialement investi est exposé aux aléas du marché, et peut donc, en cas d'évolution boursière défavorable, ne pas être restitué intégralement.
- **Risque de marché actions :** Les marchés actions peuvent connaître des fluctuations importantes dépendant des anticipations sur l'évolution de l'économie mondiale, et des résultats des entreprises. En cas de baisse des marchés actions, la valeur liquidative pourra baisser.
- **Risque lié à l'investissement sur les actions de petite capitalisation :** En raison de leurs caractéristiques spécifiques, ces actions peuvent présenter des risques pour les investisseurs et peuvent présenter un risque de liquidité du fait de l'étroitesse éventuelle de leur marché.
- **Risque de liquidité :** Il présente le risque qu'un marché financier, lorsque les volumes d'échanges sont faibles ou en cas de tension sur ce marché, ne puisse absorber les volumes de transactions (achat ou vente) sans impact significatif sur le prix des actifs.

- **Risque de taux** : En cas de hausse des taux d'intérêt, la valeur des instruments investie en taux fixe peut baisser et pourra faire baisser la valeur liquidative.
- **Risque de crédit** : En cas de dégradation de la qualité des émetteurs ou si l'émetteur n'est plus en mesure de faire face à ses échéances, la valeur de ces titres peut baisser, entraînant ainsi la baisse de la valeur liquidative.
- **Risque lié aux investissements dans des titres spéculatifs (haut rendement)** : Les titres évalués « spéculatifs » selon l'analyse de la société de gestion ou des agences de notation présentent un risque accru de défaillance, et sont susceptibles de subir des variations de valorisation plus marquées et/ou plus fréquentes, pouvant entraîner une baisse de la valeur liquidative.
- **Risque lié aux obligations convertibles** : La valeur des obligations convertibles dépend de plusieurs facteurs : niveau des taux d'intérêt, évolution du prix des actions sous-jacentes, évolution du prix du dérivé intégré dans l'obligation convertible. Ces différents éléments peuvent entraîner une baisse de la valeur liquidative.
- **Risque de change** : Une évolution défavorable de l'euro par rapport à d'autres devises pourrait avoir un impact négatif et entraîner la baisse de la valeur liquidative.
- **Risque lié à l'impact des techniques telles que des produits dérivés** : L'utilisation des instruments dérivés peut entraîner à la baisse sur de courtes périodes des variations sensibles de la valeur liquidative en cas d'exposition dans un sens contraire à l'évolution des marchés.
- **Risque de Durabilité** : Selon le Règlement (UE) 2019/2088 dit SFDR, le risque en matière de durabilité est un événement ou une situation dans le domaine environnemental, social ou de la gouvernance qui, s'il survient, pourrait avoir une incidence négative importante, réelle ou potentielle, sur la valeur de l'investissement. Les facteurs de durabilité sont les questions environnementales, sociales et de personnel, le respect des droits de l'Homme et la lutte contre la corruption et les actes de corruption.

Le système de recherche ESG propriétaire de Keren Finance, KEYS, est utilisé par la société de gestion pour évaluer les risques de durabilité

Les impacts consécutifs à l'apparition d'un risque de durabilité peuvent être nombreux et varier en fonction du risque dont la réalisation est survenue mais également de la région et de la classe d'actifs impactés. L'évaluation des impacts probables des risques de durabilité sur les rendements du fonds est donc effectuée en fonction de la composition du portefeuille au travers notamment :

- Une Analyse : La société de gestion établit un suivi des données environnementales, sociales et de gouvernance, aux côtés de l'analyse financière conventionnelle, pour identifier les risques de durabilité des sociétés en portefeuille.
- Une politique d'exclusion : Les investissements dans des sociétés que la société de gestion considère ne pas répondre aux normes de durabilité du fonds sont exclus. En effet, pour des raisons éthiques et/ou parce que Keren Finance les juge contraires à l'intérêt de ses clients sur le long terme, nous avons fait le choix d'exclure les entreprises dont l'activité est en relation avec les secteurs suivants :
 - La fabrication et la commercialisation d'armes dites non conventionnelles comme les mines anti-personnel en conformité avec le traité d'Oslo et la convention d'Ottawa.
 - Les activités de nature à impacter négativement l'intégrité des personnes comme la pornographie, le clonage humain ou l'exploitation infantile.
 - L'industrie du Tabac
- Un suivi des controverses : La société de gestion établit une gestion stricte des controverses. Les émetteurs concernés par les plus graves d'entre elles seront exclus du fonds, permettant ainsi à nos fonds de rester autant que possible à l'écart des entreprises ne respectant pas les principes et l'éthique de Keren Finance (Droits de l'Homme, environnement...etc)
- Un Engagement : La société de gestion collabore avec les sociétés émettrices ou les émetteurs sur des questions liées à l'ESG afin de sensibiliser et de mieux comprendre les risques de durabilité au sein des portefeuilles. Ces engagements peuvent impliquer une thématique environnementale, sociale, de gouvernance spécifique ou des comportements controversés.

Pour plus d'informations, veuillez consulter notre politique ESG disponible sur notre site internet ainsi que dans nos rapports périodiques.

➤ Garantie ou protection: Néant

➤ Souscripteurs concernés et profils de l'investisseur type :

➤ Souscripteurs concernés

- Action « C » : Tous souscripteurs
- Action « I » : Tous souscripteurs institutionnels et plus particulièrement les Compagnies d'assurance

- Action « N » : Action réservée aux investisseurs de détail qui souscrivent par le biais d'un intermédiaire, d'un distributeur ou d'une plateforme sélectionné par la société de gestion avec lequel un accord a été signé, précisant qu'aucune rétrocession ne pourra être versée. Par exemple, concernant les distributeurs, plateformes et intermédiaires sélectionnés par la société de gestion établies dans l'Union Européenne et ayant signé une convention avec la société de gestion, ces actions pourront être souscrites dans le cadre de la gestion de portefeuille sous mandat ou dans le cadre de la fourniture d'un service de conseil en investissement indépendant tel que défini par la Directive MIFID.

➤ Profil de l'investisseur type

Le compartiment est destiné à des investisseurs qui souhaitent bénéficier d'une gestion orientée vers des actions de PME et ETI en acceptant un risque de fluctuation important de la valeur liquidative sur la durée de placement recommandée.

Il peut servir de support à des contrats d'assurance vie ou de capitalisation

Le montant qu'il est raisonnable d'investir dans ce compartiment dépend de la situation personnelle de chaque investisseur; pour le déterminer, il s'agit de tenir compte de son patrimoine personnel, des besoins actuels et de la durée de placement mais également du souhait de prendre des risques ou de privilégier un investissement prudent. Il est fortement recommandé de diversifier suffisamment tous ses investissements afin de ne pas les exposer uniquement aux risques d'un seul OPCVM.

➤ Souscripteurs/ Personnes Non Eligibles

La SICAV n'est pas autorisée à être commercialisées directement ou indirectement sur le territoire des Etats-Unis d'Amérique, à ou au bénéfice d'une "U.S. Person" telle que définie par la réglementation américaine. La définition des « U.S. Person(s) » telle que définie par la «Regulation S» de la SEC est disponible sur le site <http://www.sec.gov>.

Toute personne désirant acquérir ou souscrire une ou plusieurs action(s) de la SICAV certifie en souscrivant qu'elle n'est pas une « U.S. Person ». Tout actionnaire qui deviendrait « U.S. Person » doit en informer immédiatement la société de gestion et son teneur de compte.

Ce pouvoir s'étend également à toute personne (a) qui apparaît directement ou indirectement en infraction avec les lois et règlements de tout pays ou toute autorité gouvernementale, ou (b) qui pourrait, de l'avis de la société de gestion de la SICAV, faire subir un dommage à la SICAV qu'elle n'aurait autrement ni enduré ni subi.

► **Durée minimum de placement recommandée** : Supérieure à 5 ans.

► **Modalités de détermination et d'affectation des résultats et des sommes distribuables** :

Le résultat net de l'exercice est égal au montant des intérêts, arrérages, dividendes, primes et lots, jetons de présence ainsi que tous produits relatifs aux titres constituant le portefeuille du compartiment majoré du produit des sommes momentanément disponibles et diminué des frais de gestion et de la charge des emprunts.

Les sommes distribuables sont constituées par :

- Le résultat net augmenté du report à nouveau et majoré ou diminué du solde du compte de régularisation des revenus ;
- Les plus-values réalisées, nettes de frais, diminuées des moins-values réalisées, nettes de frais, constatées au cours de l'exercice, augmentées des plus-values nettes de même nature constatées au cours d'exercices antérieurs n'ayant pas fait l'objet d'une distribution ou d'une capitalisation et diminuées ou augmentées du solde du compte de régularisation des plus-values.

Actions « C » et « I » et « N » de capitalisation :

Les sommes distribuables sont intégralement capitalisées chaque année.

	<i>Capitalisation totale</i>	<i>Capitalisation partielle</i>	<i>Distribution totale</i>	<i>Distribution partielle</i>
<i>Résultat net</i>	X			
<i>Plus-values ou moins-values nettes réalisées</i>	X			

► **Caractéristiques des actions** :

Valeur liquidative d'origine :

Actions C et I : 100 €

Action N : valeur liquidative de l'action C le 23/01/2018

Titres décimalisés en millièmes.

Les souscriptions sont acceptées en montant et en quantité. Les rachats sont acceptés uniquement en quantité.

Montant minimum de la souscription initiale :

Actions C et N : 1 millième d'action

Action I : 100 000 euros

Montant minimum des souscriptions ultérieures :

Actions C, I et N : 1 millième d'action

Montant minimum des rachats :

1 millième d'action

Modalités de souscription et de rachat :

Organisme désigné pour recevoir les souscriptions et les rachats:

CREDIT INDUSTRIEL ET COMMERCIAL (CIC), 6 avenue de Provence, 75452 Paris Cedex 09.

Dates et heures de centralisation des ordres :

Les ordres de souscriptions et de rachats sont centralisés chaque jour ouvré par le dépositaire avant 12h00 (heure de Paris) et sont exécutés sur la base de la prochaine valeur liquidative calculée sur les cours de clôture du même jour (bourse du jour J). Dans le cas où le jour de centralisation est un jour férié civil en France (au sens de l'article L3133-1 du Code du Travail) même si la ou les bourses de référence sont ouvertes, et/ou des jours de fermeture de Bourse; la centralisation des souscriptions/rachats s'effectue le jour ouvré suivant.

► **Dispositif de plafonnement des rachats « Gates »**

La Société de Gestion pourra mettre en œuvre le dispositif dit des « Gates » permettant d'étaler les demandes de rachats des actionnaires du compartiment sur plusieurs valeurs liquidatives dès lors qu'elles excèdent un certain niveau, déterminé de façon objective.

- **Description du calcul effectif du seuil en cas de plafonnement des rachats :**

Le seuil de déclenchement du dispositif de plafonnement des rachats est fixé à 5% de l'actif net et correspond au rapport entre :

- la différence constatée, à une même date de centralisation, entre le nombre d'actions du compartiment dont le rachat est demandé ou le montant total de ces rachats, et le nombre d'actions du compartiment dont la souscription est demandée ou le montant total de ces souscriptions ; et

- l'actif net ou le nombre total d'actions du compartiment.

Le compartiment disposant de plusieurs catégories d'actions, le seuil de déclenchement de la procédure sera le même pour toutes les catégories d'actions du compartiment.

La mise en œuvre de ce dispositif n'est pas systématique et la société de gestion se réserve la possibilité d'honorer totalement ou partiellement les demandes de rachat au-delà de ce seuil.

La durée maximale d'application du dispositif de plafonnement des rachats est de vingt (20) valeurs liquidatives sur trois (3) mois, dans la limite d'un mois maximum consécutif. Cette durée est justifiée au regard de la périodicité de calcul de la valeur liquidative, de l'orientation de gestion du fonds et de la liquidité des actifs qu'il détient. Les statuts (article 8) précisent également le nombre maximum de VL et la durée maximale sur lesquelles le dispositif peut être activé.

La société de gestion peut également décider à une date de valeur liquidative donnée, nonobstant l'activation du dispositif, d'honorer totalement ou partiellement les demandes de rachats excédant ce seuil.

- **Information des actionnaires :**

En cas de déclenchement des Gates, l'ensemble des actionnaires du compartiment sera informé par tout moyen, à travers le site internet de la Société de Gestion : www.kerenfinance.com.

S'agissant des actionnaires du compartiment dont les ordres n'auraient pas été exécutés, ces derniers seront informés de manière particulière, dans les plus brefs délais.

Par ailleurs, le déclenchement des Gates fera l'objet d'une information de tous les actionnaires dans la prochaine information périodique.

- **Traitement des ordres non exécutés :**

L'application de ce dispositif est identique pour l'ensemble des actionnaires du compartiment ayant formulé une demande de rachat sur une même valeur liquidative. En conséquence, ces ordres de rachats sont exécutés dans une même proportion pour l'ensemble des actionnaires du compartiment. Les ordres non exécutés sont automatiquement reportés sur la valeur liquidative suivante. Les ordres ainsi reportés ne sont pas prioritaires sur les nouveaux ordres de rachat passés pour exécution sur la valeur liquidative suivante. Si un fractionnement des rachats est à nouveau activé sur cette valeur liquidative, ils sont donc fractionnés dans les mêmes conditions que les nouveaux ordres. L'attention des actionnaires est attirée sur le fait que la part des ordres non exécutés sur une valeur liquidative ne peut être annulée, ni révoquée par l'actionnaire, et est automatiquement reportée sur la valeur liquidative suivante. Le dispositif de plafonnement des rachats ne s'applique pas aux demandes de rachat et de souscription pour un même nombre d'actions, sur une même valeur liquidative, et pour un même actionnaire (« allers-retours »).

Exemple illustrant le dispositif mis en place : A titre d'exemple, si les demandes totales de rachat des actions du compartiment sont de 10% de l'actif net du fonds alors que le seuil de déclenchement est fixé à 5% de l'actif net, la Société de Gestion peut décider d'honorer les demandes de rachats jusqu'à 8% de l'actif net (et donc exécuter 80% des demandes de rachats au lieu de 50% si elle appliquait strictement le plafonnement à 5%).

Nous invitons par ailleurs les actionnaires du compartiment à consulter l'article 8 des statuts de la Sicav Keren qui apporte de plus amples informations sur ce dispositif.

► **Date et périodicité de calcul de la valeur liquidative :**

○ Chaque jour de Bourse à Paris, à l'exception des jours fériés en France (au sens de l'article L.3133-1 du Code du Travail), même si la ou les bourses de référence sont ouvertes, et/ou des jours de fermeture de Bourse.

Cette valeur liquidative est calculée le jour ouvré suivant (J+1) sur la base des cours de clôture du jour.

<i>J ouvré</i>	<i>J ouvré</i>	<i>J ouvré : jour d'établissement de la VL</i>	<i>J+1 ouvrés</i>	<i>J+2 ouvrés</i>	<i>J+2 ouvrés</i>
<i>Centralisation avant 12h des ordres de souscription¹</i>	<i>Centralisation avant 12h des ordres de rachat¹</i>	<i>Exécution de l'ordre au plus tard en J</i>	<i>Publication de la valeur liquidative</i>	<i>Règlement des souscriptions</i>	<i>Règlement des rachats</i>

¹Sauf éventuel délai spécifique convenu avec votre établissement financier.

En application de l'article L. 214-8-7 du Code monétaire et financier, le rachat par le compartiment de ses actions, comme l'émission d'actions nouvelles, peuvent être suspendus, à titre provisoire, par la société de gestion, quand des circonstances exceptionnelles l'exigent et si l'intérêt des actionnaires le commande.

► **Lieu et modalités de publication ou de communication de la valeur liquidative :**

Après de la société de gestion :

KEREN FINANCE
12 bis, place Henri Bergson
75008 PARIS

Elle est disponible le lendemain ouvré du jour de calcul.

► **Devise de libellé des actions:** Euro

► **Frais et commissions :**

Commissions de souscriptions et de rachat

Les commissions de souscription et de rachat viennent augmenter le prix de souscription payé par l'investisseur ou diminuer le prix de remboursement. Les commissions acquises à l'OPCVM servent à compenser les frais supportés par l'OPCVM pour investir ou désinvestir les avoirs confiés. Les commissions non acquises reviennent à la société de gestion.

Frais à la charge de l'investisseur, prélevés lors des souscriptions et des rachats	Assiette	Taux barème
Commission de souscription non acquise à l'OPCVM	valeur liquidative x nombre d'actions	Néant
Commission de souscription acquise à l'OPCVM	valeur liquidative x nombre d'actions	Néant
Commission de rachat non acquise à l'OPCVM	valeur liquidative x nombre d'actions	Néant
Commission de rachat acquise à l'OPCVM	valeur liquidative x nombre d'actions	Néant

Frais de fonctionnement et de gestion.

Ces frais recouvrent tous les frais facturés directement à l'OPCVM, à l'exception des frais de transactions. Les frais de transaction incluent les frais d'intermédiation (courtage, impôts de bourse, etc...) et la commission de mouvement, le cas échéant, qui peut être perçue notamment par le dépositaire et la société de gestion.

Aux frais de fonctionnement et de gestion peuvent s'ajouter :

- Des commissions de surperformance. Celles-ci rémunèrent la société de gestion dès lors que l'OPCVM a dépassé ses objectifs. Elles sont donc facturées à l'OPCVM,
- Des commissions de mouvement facturées à l'OPCVM,

Pour plus de précision sur les frais effectivement facturés à l'OPCVM, se reporter au Document d'Informations Clés pour l'Investisseur.

Frais facturés à l'OPCVM	Assiette	Taux/barème
Frais de gestion financière, frais de fonctionnement et autres services	Actif net	2,00% TTC maximum pour l'action C 1,35% TTC maximum pour l'action N 1,00% TTC maximum pour l'action I
Frais indirects maximum	Actif net	Néant
Commissions de mouvement	Prélèvement sur chaque transaction	Néant
Commission de surperformance	Actif net	20 % TTC par an au-delà de 7% annualisés nets de frais de gestion. Une période de rattrapage des éventuelles sous-performances passées sera appliquée sur une période d'observation extensible de 1 à 5 ans.

Des frais liés à la recherche au sens de l'article 314-21 du règlement général de l'AMF peuvent être facturés à l'OPCVM, lorsque ces frais ne sont pas payés à partir des ressources propres de la société de gestion.

Commission de surperformance :

➤ **Période de cristallisation de la commission de surperformance**

La période de cristallisation, à savoir la fréquence à laquelle les provisions de commissions de surperformance sont acquises et deviennent payables à la société de gestion, est de douze mois, du 1^{er} janvier au 31 décembre de chaque année.

➤ **Période de référence de la performance**

La période de référence de la performance est la période au cours de laquelle la performance du fonds est mesurée et comparée à celle de l'indicateur de référence et à l'issue de laquelle il est possible de réinitialiser le mécanisme de compensation de la sous performance (ou performance négative) passée.

A compter de l'exercice ouvert le 01/01/2022, toute sous-performance du fonds par rapport à l'indice de référence doit être compensée avant que des commissions de surperformance ne deviennent exigibles. A cette fin, une période d'observation extensible de 1 à 5 ans, avec une remise à zéro du calcul à chaque prise de provision ou après 5 ans sans prélèvement de commission est instaurée.

➤ **Indicateur de référence**

CAC MID & SMALL

➤ **Méthode de calcul**

Calculés selon la méthode indiquée, les frais de gestion variables sont provisionnés à chaque valeur liquidative (et depuis le début de chaque exercice) selon les modalités suivantes :

- En cas de rattrapage des éventuelles sous performances passées sur la période d'observation extensible de 1 à 5 ans, et, de réalisation par le compartiment d'une performance supérieure à 7% annualisés, positive sur l'exercice, après imputation des frais de gestion fixes, la société de gestion prélèvera une commission de surperformance au taux de 20 % TTC
- La provision de surperformance est provisionnée lors du calcul de chaque valeur liquidative.

Dans le cas d'une sous-performance, il sera procédé à des reprises de provision à hauteur maximum du compte de provisions antérieurement constituées.

- La commission de surperformance est payée annuellement à la société de gestion sur la base de la dernière valeur liquidative de l'exercice. La provision est donc remise à zéro tous les ans.
- Le mode de calcul des frais de gestion variables est tenu à la disposition des actionnaires.

Par exception, pour la première fois, pour la part Clean Share N, la période de calcul a couru du 23/01/2018 au 31/12/2019.

- A titre d'information, le total des frais maximum sera de 2% de l'actif net par an hors commission de mouvement et de surperformance.

➤ Prélèvement de la commission de surperformance et période de rattrapage.

1^{er} cas : En cas de surperformance de l'OPCVM supérieure à 7% annualisés nets de frais de gestion par rapport à son indice de référence à l'issue de la période de cristallisation et de performance positive de l'OPCVM, la société de gestion perçoit les commissions provisionnées et une nouvelle période de cristallisation démarre.

2^{ème} cas : En cas de sous-performance et/ou de surperformance inférieure à 7% annualisés (nets de frais de gestion) de l'OPCVM par rapport à son indice de référence à l'issue de la période de cristallisation aucune commission n'est perçue et la période de cristallisation initiale est allongée de 12 mois (période de rattrapage) afin que cette sous-performance soit compensée avant que des commissions de surperformance ne deviennent exigibles à nouveau. La période d'observation initiale peut ainsi être allongée jusqu'à 5 ans (période de référence).

Cette commission de surperformance est prélevée annuellement, à la clôture de l'exercice comptable hormis pour les rachats survenus en cours d'exercice, y compris ceux effectués dans le cadre d'un transfert d'une catégorie de part vers l'autre, qui donneront droit au versement anticipé de leur quote-part de la partie variable ;

Exemples

Le tableau ci-dessous énonce ces principes sur des hypothèses de performances présentées à titre d'exemple, sur une durée de 19 ans :

	Surperformance du fonds par rapport à son indice de référence	Sous performance à compenser l'année suivante	Paieement de la commission de surperformance
ANNEE 1	5%	0%	OUI
ANNEE 2	0%	0%	NON
ANNEE 3	-5%	-5%	NON
ANNEE 4	3%	-2%	NON
ANNEE 5	2%	0%	NON
ANNEE 6	5%	0%	OUI
ANNEE 7	5%	0%	OUI
ANNEE 8	-10%	-10%	NON
ANNEE 9	2%	-8%	NON
ANNEE 10	2%	-6%	NON
ANNEE 11	2%	-4%	NON
ANNEE 12	0%	0%*	NON
ANNEE 13	2%	0%	OUI
ANNEE 14	-6%	-6%	NON
ANNEE 15	2%	-4%	NON
ANNEE 16	2%	-2%	NON
ANNEE 17	-4%	-6%	NON
ANNEE 18	0%	-4%**	NON
ANNEE 19	5%	0%	OUI

Notes relatives à l'exemple :

*La sous-performance de l'année 12 à reporter à l'année suivante (ANNEE 13) est de 0 % (et non de -4 %) car la sous-performance résiduelle de l'année 8 qui n'a pas encore été compensée (-4 %) n'est plus pertinente dans la mesure où la période de cinq ans est écoulée. (la sous-performance de l'année 8 est compensée jusqu'à l'année 12).

**La sous-performance de l'année 18 à reporter à l'année suivante (ANNEE 19) est de 4 % (et non de -6 %) car la sous-performance résiduelle de l'année 14 qui n'a pas encore été compensée (-2 %) n'est plus pertinente dans la mesure où la période de cinq ans est écoulée. (la sous-performance de l'année 14 est compensée jusqu'à l'année 18)

► Opérations d'acquisition et de cession temporaires de titres :

Néant

► Régime fiscal - Particularité :

Le compartiment est éligible au Plan d'Epargne en Actions (PEA). N'est plus éligible au dispositif PEA-PME depuis le 04/11/2019.

III – INFORMATIONS D'ORDRE COMMERCIAL

Toutes les informations concernant la SICAV sont disponibles auprès de la société de gestion :

KEREN FINANCE
12 bis, place Henri Bergson
75008 PARIS
Tél : 01.45.02.49.00
E-mail : contact@kerenfinance.com

Ou sur le site internet de la société de gestion www.kerenfinance.com

Le document "politique de vote" et le rapport rendant compte des conditions dans lesquelles les droits de vote ont été exercés sont consultables sur le site Internet www.kerenfinance.com ou adressés à tout actionnaire qui en ferait la demande auprès de la société de gestion.

Les demandes de souscriptions, de rachat et d'échange sont centralisées auprès du dépositaire dont l'adresse est la suivante :

CREDIT INDUSTRIEL ET COMMERCIAL (CIC)
6, avenue de Provence – 75009 Paris

Les événements affectant l'OPCVM font l'objet dans certains cas, d'une information de place via Euroclear France et/ou d'une information via des supports variés conformément à la réglementation en vigueur et selon la politique commerciale mise en place.

POLITIQUE DE REMUNERATION :

La politique de rémunération de la société de gestion a été conçue pour protéger les intérêts des clients et éviter les conflits d'intérêts. Elle a pour objectif, le cas échéant, d'encadrer le versement de la partie variable de la rémunération des personnes concernées.

Le détail de la politique de rémunération actualisée est disponible sur le site internet www.kerenfinance.com ou sur simple demande des investisseurs formulée auprès de la société de gestion.

KEREN FINANCE
12 bis, place Henri Bergson
75008 PARIS
Tél : 01.45.02.49.00
E-mail : contact@kerenfinance.com

CRITERES ESG :

Les informations relatives à la prise en compte des critères sociaux, environnementaux et de qualité de gouvernance (E.S.G.) peuvent être consultées sur le site internet www.kerenfinance.com et dans le rapport annuel de la SICAV.

IV – REGLES D'INVESTISSEMENT

Conformément aux dispositions des articles L 214-20 et R 214-9 et suivants du Code Monétaire et Financier, les règles de composition de l'actif prévues par le Code Monétaire et Financier et les règles de dispersion des risques applicables à cet OPCVM doivent être respectées à tout moment. Si un dépassement de ces limites intervient indépendamment de la société de gestion ou à la suite de l'exercice d'un droit de souscription, la société de gestion aura pour objectif prioritaire de régulariser cette situation dans les plus brefs délais, en tenant compte de l'intérêt des porteurs d'actions de l'OPCVM.

Ratios réglementaires applicables à la SICAV : Les règles légales d'investissement applicables à la SICAV sont celles qui régissent les OPCVM investissant au plus 10% dans d'autres OPC.

V - RISQUE GLOBAL :

Le risque global sur contrats financiers est calculé selon la méthode de l'engagement.

VI – REGLES D’EVALUATION ET DE COMPTABILISATION DES ACTIFS :

COMPTABILISATION DES REVENUS :

L’OPCVM comptabilise ses revenus selon la méthode du coupon encaissé.

COMPTABILISATION DES ENTREES ET SORTIES EN PORTEFEUILLE :

La comptabilisation des entrées et sorties de titres dans le portefeuille de l’OPCVM est effectuée frais de négociation exclus.

METHODES DE VALORISATION :

Lors de chaque valorisation, les actifs de l’OPCVM sont évalués selon les principes suivants :

Actions et titres assimilés cotés (valeurs françaises et étrangères)

L’évaluation se fait au cours de Bourse.

Le cours de Bourse retenu est fonction de la Place de cotation du titre :

Places de cotation européennes :	Dernier cours de bourse du jour.
Places de cotation asiatiques :	Dernier cours de bourse du jour.
Places de cotation australiennes :	Dernier cours de bourse du jour.
Places de cotation nord-américaines :	Dernier cours de bourse du jour.
Places de cotation sud-américaines :	Dernier cours de bourse du jour.
En cas de non-cotation d’une valeur aux environs de 14 heures, le dernier cours de Bourse de la veille est utilisé.	

Obligations et titres de créance assimilés (valeurs françaises et étrangères) et EMTN

L’évaluation se fait au cours de Bourse :

Le cours de Bourse retenu est fonction de la Place de cotation du titre :

Places de cotation européennes :	Dernier cours de bourse du jour.
Places de cotation asiatiques :	Dernier cours de bourse du jour.
Places de cotation australiennes :	Dernier cours de bourse du jour.
Places de cotation nord-américaines :	Dernier cours de bourse du jour.
Places de cotation sud-américaines :	Dernier cours de bourse du jour.
En cas de non-cotation d’une valeur aux environs de 14 heures, le dernier cours de Bourse de la veille est utilisé.	

Dans le cas d’une cotation non réaliste, le gérant doit faire une estimation plus en phase avec les paramètres réels de marché. Selon les sources disponibles, l’évaluation pourra être effectuée par différentes méthodes comme :

- la cotation d’un contributeur,
- une moyenne de cotations de plusieurs contributeurs
- un cours calculé par une méthode actuarielle à partir d’un spread (de crédit ou autre) et d’une courbe de taux
- etc.

Dans le contexte de crise de liquidité des marchés financiers et conformément aux dispositions prévues dans le plan comptable, KEREN FINANCE a décidé d’appliquer les méthodes de valorisation, décrites ci-dessous, aux obligations et titres assimilés.

Le cours de référence est prioritairement issu des systèmes de valorisation de Place (Finalim, ICMA, Euronext....)

Quand ces cours se révèlent inefficients, le cours de référence est fixé selon la hiérarchie suivante :

- Par défaut, on retient le dernier prix générique Bloomberg milieu de fourchette (mid).
- En cas de générique Bloomberg non pertinent (souvent du fait d’un cours générique déformé par des contreparties non actives), on retient un prix compris dans une fourchette d’un contributeur actif identifié.
- Sinon, le cours de référence est fixé sur la base d’un spread de crédit cohérent au regard de l’émetteur et de la maturité, par comparaison avec un titre de maturité proche du même émetteur ou d’un émetteur comparable.

Compte tenu de la situation actuelle des marchés, les valeurs retenues au bilan, évaluées comme indiqué ci-dessus, peuvent s’écarter sensiblement des prix auxquels seraient effectivement réalisées les cessions si une part de ces actifs devait être liquidée.

Titres d’OPCVM ou FIA en portefeuille

Evaluation sur la base de la dernière valeur liquidative connue.

Evaluation au dernier cours de Bourse du jour pour les FCT cotés sur les marchés européens.

Acquisitions temporaires de titres

- | | |
|--|--|
| ➤ Pensions livrées à l’achat : | Valorisation contractuelle. |
| ➤ Pas de pension d’une durée supérieure à 3 mois | |
| ➤ Rémérés à l’achat : | Valorisation contractuelle, car le rachat des titres par le vendeur est envisagé avec suffisamment de certitude. |
| ➤ Emprunts de titres : | Valorisation des titres empruntés et de la dette de restitution correspondante à la valeur de marché des titres concernés. |

Cessions temporaires de titres

- | | |
|-------------------------------------|--|
| ➤ Titres donnés en pension livrée : | Les titres donnés en pension livrée sont valorisés au prix du marché, les dettes représentatives des titres donnés en pension sont maintenues à la valeur fixée dans le contrat. |
| ➤ Prêts de titres : | Valorisation des titres prêtés au cours de bourse de la valeur sous-jacente. Les titres sont récupérés par l’OPCVM à l’issue du contrat de prêt. |

Valeurs mobilières non-cotées

Evaluation utilisant des méthodes fondées sur la valeur patrimoniale et sur le rendement, en prenant en considération les prix retenus lors de transactions significatives récentes.

Titres de créances négociables

Les TCN sont valorisés à la valeur de marché. Valeur de marché retenue.

BTF/BTAN :

Taux de rendement actuariel ou cours du jour publié par la Banque de France.

Autres TCN :

Pour les TCN faisant l'objet de cotation régulière : le taux de rendement ou les cours utilisés sont ceux constatés chaque jour sur le marché.

Pour les titres sans cotation régulière ou réaliste : application d'une méthode actuarielle avec utilisation du taux de rendement d'une courbe de taux de référence corrigé d'une marge représentative des caractéristiques intrinsèques de l'émetteur (spread de crédit ou autre).

Contrats à terme fermes

Les cours de marché retenus pour la valorisation des contrats à terme fermes sont en adéquation avec ceux des titres sous-jacents. Ils varient en fonction de la Place de cotation des contrats :

- Contrats à terme fermes cotés sur des Places européennes : Dernier cours du jour ou cours de compensation jour
- Contrats à terme fermes cotés sur des Places nord-américaines : dernier cours du jour ou cours de compensation jour

Options

Les cours de marché retenus suivent le même principe que ceux régissant les contrats ou titres supports :

- Options cotées sur des Places européennes : Dernier cours du jour ou cours de compensation jour
- Options cotées sur des Places nord-américaines : Dernier cours du jour ou cours de compensation jour

Opérations d'échange (swaps)

- Les swaps d'une durée de vie inférieure à 3 mois ne sont pas valorisés.
- Les swaps d'une durée de vie supérieure à 3 mois sont valorisés au prix du marché.
- L'évaluation des swaps d'indice au prix de marché est réalisée par l'application d'un modèle mathématique probabiliste et communément utilisé pour ces produits. La technique sous-jacente est réalisée par simulation de Monte-Carlo.
- Lorsque le contrat de swap est adossé à des titres clairement identifiés (qualité et durée), ces deux éléments sont évalués globalement.

Contrats de change à terme

Il s'agit d'opérations de couverture de valeurs mobilières en portefeuille libellées dans une devise autre que celle de la comptabilité de l'OPCVM, par un emprunt de devise dans la même monnaie pour le même montant. Les opérations à terme de devise sont valorisées d'après la courbe des taux prêteurs/emprunteurs de la devise.

METHODE D'EVALUATION DES ENGAGEMENTS HORS-BILAN

- Les engagements sur contrats à terme fermes sont déterminés à la valeur de marché. Elle est égale au cours de valorisation multiplié par le nombre de contrats et par le nominal, les engagements sur contrats d'échange de gré à gré sont présentés à leur valeur nominale ou en l'absence de valeur nominale, pour un montant équivalent.
- Les engagements sur opérations conditionnelles sont déterminés sur la base de l'équivalent sous-jacent de l'option. Cette traduction consiste à multiplier le nombre d'options par un delta. Le delta résulte d'un modèle mathématique (de type Black-Scholes) dont les paramètres sont : le cours du sous-jacent, la durée à l'échéance, le taux d'intérêt court terme, le prix d'exercice de l'option et la volatilité du sous-jacent. La présentation dans le hors-bilan correspond au sens économique de l'opération, et non au sens du contrat.
- Les swaps de dividende contre évolution de la performance sont indiqués à leur valeur nominale en hors-bilan.
- Les swaps adossés ou non adossés sont enregistrés au nominal en hors-bilan.

Garanties données ou reçues : néant.

VII – OFFRE DE LA SICAV EN SUISSE – NE CONCERNE QUE LES COMPARTIMENTS KEREN PATRIMOINE, KEREN CORPORATE ET KEREN ESSENTIELS :

Le fonds ne peut être proposé en Suisse qu'à des investisseurs qualifiés au sens de l'art. 10 al. 3 et 3ter LPCC.

Le fonds est domicilié en France.

En Suisse, le représentant est REYL & Cie SA, Rue du Rhône 4, CH-1204 Genève, et l'agent payeur est la Banque Cantonale de Genève, Quai de l'Ile 17, CH-1204 Genève.

Les documents pertinents du fonds ainsi que le rapport annuel peuvent être obtenus gratuitement auprès du représentant.

Pour les parts offertes en Suisse, le lieu d'exécution est le siège du représentant. Le for est au siège du représentant ou au siège ou lieu de résidence de l'investisseur.

SICAV KEREN

Société d'Investissement à Capital Variable (SICAV) à
compartiments, de droit Français

Annexes Précontractuelles SFDR

Modèle d'informations précontractuelles pour les produits financiers visés à l'article 8, paragraphes 1, 2 et 2 bis, du règlement (UE) 2019/2088 et à l'article 6, premier alinéa, du règlement (UE) 2020/852

Dénomination du produit:
Keren Patrimoine

Identifiant d'entité juridique:
969500I IDC1NH2PXB785

Caracteristiques environnementales et/ou sociales

Par **investissement durable**, on entend un investissement dans une activité économique qui contribue à un objectif environnemental ou social, pour autant qu'il ne cause pas de préjudice important à aucun de ces objectifs et que les sociétés bénéficiaires des investissements appliquent des pratiques de bonne gouvernance.

La **taxinomie de l'UE** est un système de classification institué par le règlement (UE) 2020/852, qui dresse une liste d'**activités économiques durables sur le plan environnemental**. Ce règlement ne dresse pas de liste d'activités économiques durables sur le plan social. Les investissements durables ayant un objectif environnemental ne sont pas nécessairement alignés sur la taxinomie.

Ce produit financier a-t-il un objectif d'investissement durable ?

●● <input type="checkbox"/> Oui	●● <input checked="" type="checkbox"/> Non
<input type="checkbox"/> Il réalisera un minimum d'investissements durables ayant un objectif environnemental : ____% <ul style="list-style-type: none"> <input type="checkbox"/> dans des activités économiques qui sont considérées comme durables sur le plan environnemental au titre de la taxinomie de l'UE <input type="checkbox"/> dans des activités économiques qui ne sont pas considérées comme durables sur le plan environnemental au titre de la taxinomie de l'UE 	<input checked="" type="checkbox"/> Il promeut des caractéristiques environnementales et sociales (E/S) et et, bien qu'il n'ait pas pour objectif l'investissement durable, il contiendra une proportion minimale de 1%* d'investissements durables <ul style="list-style-type: none"> <input checked="" type="checkbox"/> ayant un objectif environnemental dans des activités économiques qui sont considérées comme durables sur le plan environnemental au titre de la taxinomie de l'UE <input checked="" type="checkbox"/> ayant un objectif environnemental dans des activités économiques qui ne sont pas considérées comme durables sur le plan environnemental au titre de la taxinomie de l'UE <input checked="" type="checkbox"/> ayant un objectif social
<input type="checkbox"/> Il réalisera un minimum d'investissements durables ayant un objectif social : ____%	<input type="checkbox"/> Il promeut des caractéristiques E/S mais ne réalisera pas d'investissements durables

*En pourcentage de l'actif net du fonds.



Quelles caractéristiques environnementales et/ou sociales sont promues par ce produit financier?

Les **indicateurs de durabilité** évaluent la mesure dans laquelle les caractéristiques environnementales ou sociales promues par le produit financier sont atteintes.

Les caractéristiques environnementales et sociales promues par le fonds KEREN PATRIMOINE s'appliquent globalement au niveau de l'entité KEREN FINANCE (hormi pour notre fonds labellisé ISR qui se voit appliqué des critères plus contraignants).

Au travers de nombreux indicateurs de performances, KEREN FINANCE s'attache à ce que, en tant qu'investisseur long terme, ses choix d'investissements intègrent une analyse extra financière lui permettant de distinguer les sociétés qui gèrent de façon responsable leur empreinte environnementale et sociale, mais également celles qui sont soucieuses des principales incidences négatives engendrées par leur activité.

Ainsi, les émetteurs présents dans le portefeuille de KEREN PATRIMOINE se voient analysés sur les critères suivants :

Le facteur « Environnement » comprend:

o Le total des émissions CO2 rapporté au chiffre d'affaires

- o L'empreinte carbone
- o L'intensité de gaz à effet de serre
- o L'exposition au secteur des combustibles fossiles
- o La part de consommation et production d'énergie non renouvelable
- o L'intensité de consommation énergétique par secteur à fort impact climatique
- o Les activités néfastes pour la biodiversité
- o Les rejets dans l'eau
- o Le ratio de déchets dangereux et de déchets radioactifs

Le facteur « Social » comprend:

- o La Violation du pacte mondial des Nations Unies
- o L'absence de mécanisme de conformité contrôlant le respect du pacte mondial des Nations Unies
- o L'écart de rémunération Femme/Homme non ajusté
- o La diversité au sein des organes de gouvernance
- o L'exposition aux armes controversées

Quels sont les indicateurs de durabilité utilisés pour mesurer la réalisation de chacune des caractéristiques environnementales ou sociales promues par le produit financier?

Pour évaluer la durabilité de nos investissements, nous nous appuyons sur les 14 Principal Adverse Impact (PAI) comme référence. Ces PAI couvrent divers segments, notamment l'Environnement, le Social et la Gouvernance, et permettent également d'exclure certaines valeurs. Par exemple, cela inclut les entreprises exposées aux armes controversées ou celles qui ne respectent pas les principes sociaux du Pacte Mondial.

Nous appliquons un scoring "best in class" pour chaque valeur, en fonction de son secteur de référence, ce qui permet de la comparer uniquement à ses pairs. Ainsi, un promoteur immobilier ne sera pas comparé à une compagnie d'assurance. Le scoring, qui varie de 0 à 100, est un agrégat pondéré des critères présentés ci-dessous. La pondération de chaque critère peut fluctuer en fonction de son niveau de couverture, de sorte qu'une couverture plus élevée entraîne une prise en compte plus importante dans le scoring.

Indicateurs Obligatoires	Métriques
Environnement	
1 Emissions de Gaz à effet de serre	Emissions de GES - SCOPE 1 Emissions de GES - SCOPE 2 Emissions de GES - SCOPE 3 Emissions totales de GES
2 Empreinte Carbone	Empreinte Carbone
3 Intensité de Gaz à effet de serre	Intensité de GES des sociétés investies
4 Exposition au secteur des combustibles fossiles	Part des investissements dans les sociétés actives dans le secteur des combustibles fossiles
5 Part de consommation et production d'énergie non renouvelable	Part de la consommation et de la production d'énergie non renouvelable des entreprises investies provenant de sources d'énergie non renouvelable par rapport aux sources d'énergie renouvelable, exprimée en pourcentage du total des sources d'énergie.
6 Intensité de consommation énergétique par secteur à fort impact climatique	Consommation d'énergie en GWh par million d'euros de revenus des entreprises investies, par secteur climatique à fort impact.
7 Activités néfastes pour la biodiversité	Part des investissements dans des entreprises investies ayant des sites/opérations situés dans ou à proximité de zones sensibles à la biodiversité, où les activités de ces entreprises ont un impact négatif sur ces zones.
8 Rejets dans l'eau	Tonnes d'émissions dans l'eau générées par les entreprises investies par million d'euros investi, exprimées en moyenne pondérée.
9 Ratio de déchets dangereux et de déchets radioactifs	Tonnes de déchets dangereux et de déchets radioactifs générés par les entreprises investies par million d'euros investi, exprimées en moyenne pondérée.
Social / Gouvernance	
10 Violation du pacte mondial des Nations Unies	Part des investissements dans des entreprises investies qui ont été impliquées dans des violations des principes du Pacte mondial des Nations Unies (UNGC) ou des Lignes directrices de l'OCDE à l'intention des entreprises multinationales.
11 Absence de mécanisme de conformité contrôlant le respect du pacte mondial des Nations Unies	Part des investissements dans des entreprises investies qui n'ont pas de politiques pour surveiller la conformité avec les principes du Pacte mondial des Nations Unies (UNGC) ou les Lignes directrices de l'OCDE à l'intention des entreprises multinationales, ni de mécanismes de traitement des plaintes pour aborder les violations de ces principes.
12 Ecart de rémunération Femme/Homme non ajusté	Écart salarial moyen non ajusté entre les sexes des entreprises investies.
13 Diversité au sein des organes de gouvernance	Ratio moyen de femmes par rapport aux hommes parmi les membres du conseil d'administration des entreprises investies, exprimé en pourcentage de l'ensemble des membres du conseil.
14 Exposition aux armes controversées	Part des investissements dans des entreprises investies impliquées dans la fabrication ou la vente d'armes controversées.

● **Quels sont les objectifs des investissements durables que le produit financier entend notamment poursuivre et comment les investissements effectués contribuent-t-il à ces objectifs ?**

Il promeut des caractéristiques environnementales et sociales (E/S) et, bien qu'il n'ait pas pour objectif l'investissement durable, il contiendra une proportion minimale de 1% d'investissements durables alignés à la Taxonomie ou non. Notre processus interne de définition de l'investissement durable est disponible sur notre site internet, dans la section ESG, au travers du document : « Mesure de la durabilité » (<https://www.kerenfinance.com/fr/download/?hash=83af8969ee0e91a1197392e975280b61>).

Les investissements réalisés dans le fonds contribueront au minimum à obtenir un alignement taxonomie de 0.1%, sans prise en compte de données estimées.

Enfin, comme le préconise l'accord de Paris, nous suivons, actualisations et publions mensuellement l'évolution de la contribution au réchauffement climatique d'ici 2100 de notre portefeuille.

Dans quelle mesure les investissements durables que le produit financier entend notamment poursuivre ne causent-ils pas de préjudice important à un objectif d'investissement durable sur le plan environnemental ou social?

La mesure du préjudice causé par les émetteurs s'effectue via l'analyse du niveau de controverse de ces derniers. Cette donnée est fournie par Sustainalytics.

De plus, d'autres indicateurs sont utilisés tels que la part des encours détenus dans des sociétés ayant violé le Pacte Mondial des Nations Unies ou les directives de l'OCDE par le passé, celles dont les processus veillant au respect de ces normes sont insuffisants, ou encore celles dont l'activité a un impact sur la biodiversité des zones sensibles.

La taxinomie de l'UE établit un principe consistant à « ne pas causer de préjudice important » en vertu duquel les investissements alignés sur la taxinomie ne devraient pas causer de préjudice important aux objectifs de la taxinomie de l'UE et qui s'accompagne de critères spécifiques de l'UE.

Le principe consistant à « ne pas causer de préjudice important » s'applique uniquement aux investissements sous-jacents au produit financier qui prennent en compte les critères de l'Union européenne en matière d'activités économiques durables sur le plan environnemental. Les investissements sous-jacents à la portion restante de ce produit financier ne prennent pas en compte les critères de l'Union européenne en matière d'activités économiques durables sur le plan environnemental.

Tout autre investissement durable ne doit pas non plus causer de préjudice important aux objectifs environnementaux ou sociaux.

Enfin, ces investissements doivent entrer dans le respect d'un cadre commun d'exclusions normatives et sectorielles, en cohérence avec les dix principes du Pacte mondial des Nations Unies (UN Global Compact – UNGC) et conformément à notre Politique d'Investissement Responsable disponible sur notre site internet.

— — — Comment les indicateurs concernant les incidences négatives ont-ils été pris en consideration?

Au travers des Principales Incidences Négatives (« PAI ») obligatoires tels que définis dans le règlement (UE) 2019/2088 du 27 novembre 2019 sur la publication d'informations en matière de durabilité dans le secteur des services financiers (SFDR), Keren Finance prend en compte les 14 PAI obligatoires dans l'analyse ESG, la gestion des controverses et les politiques d'exclusions sectorielles et normatives.

— — — Dans quelle mesure les investissements durables sont-ils conformes aux principes directeurs de l'OCDE à l'intention des entreprises multinationales et aux principes directeurs des Nations unies relatifs aux entreprises et aux droits de l'homme ? Description détaillée:

Grâce à l'application des 14 PAI obligatoires, les investissements de ce produit financier sont conformes aux principes directeurs des Nations unies relatifs aux entreprises et aux droits de l'homme :

- Violation des principes du Pacte mondiale des Nations Unies et des principes directeurs de l'OCDE à l'intention des entreprises multinationales.
- Absence de processus et de mécanisme de contrôle du respect des principes des Nations Unies et des Principes directeurs de l'OCDE à l'intention des entreprises multinationales.

La donnée relative à ces critères sur les émetteurs détenus en portefeuille est issue des bases de Sustainalytics.



Ce produit financier prend-il en considération les principales incidences négatives sur les facteurs de durabilité ?



Oui

Les **principales incidences négatives** correspondent aux incidences négatives les plus significatives des décisions d'investissement sur les facteurs de durabilité liés aux questions environnementales, sociales et de personnel, au respect des droits de l'homme et à la lutte contre la corruption et les actes de corruption.

Dans un premier temps, nous étudions si l'émetteur a, par le passé, violé les principes directeurs de l'OCDE à l'intention des entreprises multinationales et/ou les principes directeurs des Nations unies relatifs aux entreprises et aux droits de l'homme. S'il n'y a eu aucune violation, nous vérifions ensuite si son score actuel d'alignement à ces principes est inférieur à 40/100. Si tel est le cas, il sera alors considéré comme non durable.

Dans un second temps, 14 indicateurs sont utilisés (cf question 2), correspondants aux 14 PAI, pour justifier de la durabilité ou non de chaque émetteur.



Non



Quelle est la stratégie d'investissement suivie par ce produit financier ?

De façon synthétique, le processus d'investissement se décompose en 3 étapes successives :

La **stratégie d'investissement** guide les décisions d'investissement selon des facteurs tels que les objectifs d'investissement et la tolérance au risque.

- La sélection de l'univers par une double approche financière et extra-financière, via une exclusion sectorielle/normative des émetteurs et/ou dans le cas où ces derniers seraient exposés à des controverses majeures ;
- L'allocation aux classes d'actifs en fonction de l'analyse de l'environnement d'investissement et de l'appétit pour le risque de l'équipe de gestion ;
- La sélection de titres après une analyse fondamentale des émetteurs du point de vue de l'actionnaire minoritaire et/ou du créancier obligataire, en tenant compte des critères ESG et de la valorisation des instruments.

Intégration des critères ESG dans les cas d'investissements

Depuis 2020, les équipes de gestion de Keren Finance ont décidé de formaliser la prise en compte de facteurs ESG dans leurs fiches d'analyses sur les sociétés étudiées, tant sur les actions que sur le secteur obligataire.

Une notation des émetteurs selon les actions menées sur des thématiques Environnementales, Sociales et de Gouvernance prises de façon distinctes, est effectuée permettant l'attribution d'un score justifié par le gérant (commentaire sur la méthode utilisée, documents sources...etc).

La notation ESG de Keren Finance s'appuie sur un certain nombre de critères définis au sein de chaque pilier E, S et G. La note attribuée à chaque critère est une note qualitative pouvant aller de 0 à 100, établie selon notre méthodologie propriétaire de notation.

Le modèle quantitatif interne de Keren Finance est appelé KEYS (Keren ESG Yield System). Il collecte les données extra-financières des rapports ESG/ ISR ou sustainability report des entreprises et les enregistre. Ces dernières sont par la suite comparées au travers de 13 critères/ Keys Performance Indicator (KPI), par secteur, via une logique Best-in-class.

Gestion des controverses

Keren Finance établit une gestion stricte des controverses via Sustainalytics, un fournisseur de données externes, catégorisant les émetteurs sur un niveau de 0 à 5, allant de l'absence de controverse à la présence d'une controverse de niveau maximal.

Les émetteurs concernés par les controverses de niveau 5 sont interdits et seraient exclus de nos fonds s'ils étaient déjà présents. Par ailleurs, les controverses de niveau 4 engendrent des investigations complémentaires de l'équipe de gestion afin de déterminer s'il y a lieu ou non de les conserver.

Ces mesures permettent ainsi à nos fonds de rester autant que possible à l'écart des entreprises ne respectant pas les principes et l'éthique de Keren Finance (Droits de l'Homme, environnement... etc).

● **Quels sont les contraintes définies dans la stratégie d'investissement pour sélectionner les investissements afin d'atteindre chacune des caractéristiques environnementales ou sociales promues par ce produit financier?**

Les éléments contraignants de la stratégie d'investissement utilisés afin d'atteindre chacune des caractéristiques environnementales ou sociales promues par ce produit financier ont trait aux aspects décrits ci-après :

- Le respect d'un cadre commun d'exclusions normatives et sectorielles, en cohérence avec les dix principes du Pacte mondial des Nations Unies (UN Global Compact – UNGC) et conformément à notre Politique d'Investissement Responsable.
- Un suivi permanent des éventuelles controverses des émetteurs en portefeuille
- La volonté pour le gérant d'atteindre et de maintenir un taux de couverture ESG du portefeuille qui soit le plus important possible.

● **Dans quelle proportion minimale le produit financier s'engage-t-il à réduire son périmètre d'investissements avant l'application de cette stratégie d'investissement ?**

La réduction de l'univers d'investissement de départ ne se traduit pas par un taux de sélectivité fixé en amont du processus d'investissement. En revanche, l'univers d'investissement se retrouve réduit des émetteurs faisant l'objet d'exclusion.

● **Quelle est la politique mise en œuvre pour évaluer les pratiques de bonne gouvernance des sociétés dans lesquelles le produit financier investit ?**

Les pratiques de **bonne gouvernance** concernent des structures de gestion saines, les relations avec le personnel, la rémunération du personnel et le respect des obligations fiscales.

Aux 9 critères environnementaux et sociaux cités à la première question de cette annexe, s'ajoutent 4 critères de gouvernance dans l'évaluation ESG des sociétés bénéficiaires des investissements.

Ces critères sont les suivants :

- La part d'administrateurs indépendants
- La part de femme au sein du comité exécutif
- La part d'administrateurs indépendants dans le comité d'audit
- L'âge moyen du conseil d'administration

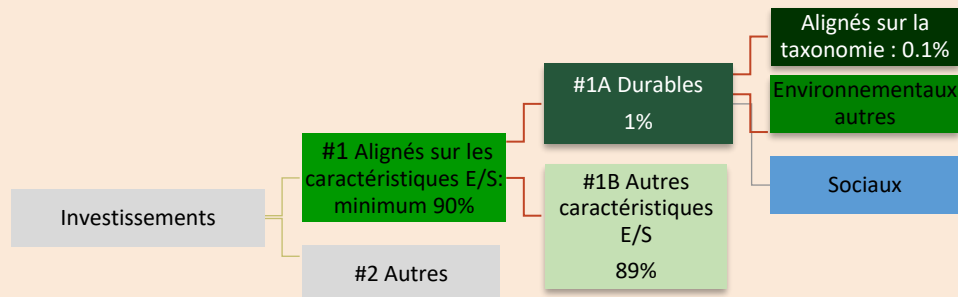


Quelle est l'allocation des actifs prévue pour ce produit financier?

L'allocation des actifs décrit la part des investissements dans des actifs spécifiques.

90% au moins des investissements du fonds ont vocation à atteindre les caractéristiques environnementales ou sociales qu'il promeut.

Au 31/12/2024, 92,70% des investissements du fonds font partie de la catégorie #1, couvrant les investissements alignés sur les caractéristiques environnementales ou sociales qui ne sont pas considérés comme des investissements durables.



La catégorie **#1 Alignés sur les caractéristiques E/S** inclut les investissements du produit financier utilisés pour atteindre les caractéristiques environnementales ou sociales promues par le produit financier.

La catégorie **#2 Autres** inclut les investissements restants du produit financier qui ne sont ni alignés sur les caractéristiques environnementales ou sociales ni considérés comme des investissements durables.

La catégorie **#1 Alignés sur les catégories E/S** comprend :

- La sous-catégorie **#1A Durables** couvrant les investissements durables ayant des objectifs environnementaux ou sociaux.
- La sous-catégorie **#1B Autres caractéristiques E/S** couvrant les investissements alignés sur les caractéristiques environnementales ou sociales qui ne sont pas considérés comme des investissements durables.

L'allocation d'actifs est susceptible d'évoluer dans le temps. Les calculs peuvent reposer sur des données incomplètes ou parcellaires de la société ou de tiers.

Comment l'utilisation de produits dérivés permet-elle d'atteindre les caractéristiques environnementales ou sociales promues par le produit financier?

L'utilisation des produits dérivés s'effectue à titre purement financier et n'a pas pour vocation de promouvoir les caractéristiques environnementales ou sociales promues par le produit financier. Ces derniers sont pris en compte par transparence (en équivalent sous-jacent).

Les activités alignées sur la taxinomie sont exprimées en pourcentage :

- du **chiffre d'affaires** pour refléter la part des revenus provenant des activités vertes des sociétés bénéficiaires des investissements ;
- des **dépenses d'investissement** (CapEx) pour montrer les investissements verts réalisés par les sociétés bénéficiaires des investissements, pour une transition vers une économie verte par exemple ;
- des **dépenses d'exploitation** (OpEx) pour refléter les activités opérationnelles vertes des sociétés bénéficiaires des investissements.



Dans quelle proportion minimale les investissements durables ayant un objectif environnemental sont-ils alignés sur la taxinomie de l'UE?

- le produit financier investit-il dans des activités liées au gaz fossile et/ou à l'énergie nucléaire conformes à la taxinomie de l'UE ?

☐ Oui :



Gaz fossile




Energie nucléaire

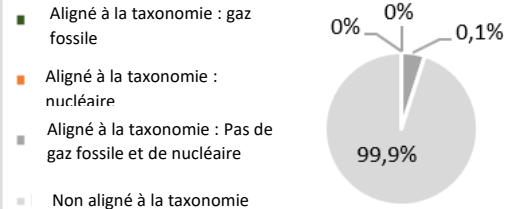
☒ Non

Les deux graphiques ci-dessous font apparaître en vert le pourcentage minimal d'investissements alignés sur la taxinomie de l'UE. Etant donné qu'il n'existe pas de méthodologie appropriée pour déterminer l'alignement des obligations souveraines* sur la taxinomie, le premier graphique montre l'alignement sur la taxinomie par rapport à tous les investissements du produit financier, y compris les obligations souveraines, tandis que le deuxième graphique représente l'alignement sur la taxinomie uniquement par rapport aux investissements du produit financier autres que les obligations souveraines.

1. Investissements alignés à la taxinomie : incluant les obligations souveraines



2. Investissements alignés à la taxinomie : excluant les obligations souveraines



* Aux fins de ces graphiques, les «obligations souveraines» comprennent toutes les expositions souveraines.

Pour se conformer à la taxonomie de l'UE, les critères relatifs au **gaz fossile** comprennent la limitation des émissions et le passage à une énergie entièrement renouvelable ou à des combustibles à faible teneur en carbone d'ici à la fin de 2035. Pour **l'énergie nucléaire**, les critères comprennent des règles complètes en matière de sécurité et de gestion des déchets.

Les **activités habilitantes** permettent directement à d'autres activités de contribuer de manière substantielle à la réalisation d'un objectif environnemental.

Les **activités transitoires** sont des activités pour lesquelles il n'existe pas encore de solutions de remplacement sobres en carbone et, entre autres, dont les niveaux d'émission de gaz à effet de serre correspondent aux meilleures performances.

Quelle est la proportion minimale d'investissements dans des activités transitoires et habilitantes?

Il n'y a pas de part minimale d'investissements fixée dans des activités transitoires et habilitantes.

¹ Les activités liées au gaz fossile et/ou à l'énergie nucléaire ne seront conformes à la taxonomie de l'UE que si elles contribuent à limiter le changement climatique ("atténuation du changement climatique") et ne nuisent pas de manière significative aux objectifs de la taxonomie de l'UE - voir la note explicative dans la marge de gauche. Les critères complets pour les activités économiques liées au gaz fossile et à l'énergie nucléaire qui sont conformes à la taxonomie de l'UE sont définis dans le règlement délégué de la Commission (UE) 2022/1214.



Quelle est la proportion minimale d'investissements durables ayant un objectif environnemental qui ne sont pas alignés sur la taxinomie de l'UE ?

Le symbole



représente des investissements durables ayant un objectif environnemental qui **ne tiennent pas compte des critères** applicables aux activités économiques durables sur le plan environnemental au titre de la taxinomie de l'UE.

Le fonds ne se fixe pas de part minimale d'investissements durables sur le plan environnemental (pilier «E») bien que la part d'investissements durables (piliers « E » et/ou « S ») représente au moins 1% des investissements directs du fonds (hors dérivés, liquidités et équivalents dont des OPCVM monétaires).

Le fonds investit dans des actifs ayant des objectifs environnementaux et sociaux sans s'engager sur une part minimale d'investissements durable avec un objectif environnemental qui ne sont pas alignés sur la taxinomie de l'UE.

A titre indicatif, au 31/12/2024, le taux d'investissements durables est de 45,70%.



Quelle est la proportion minimale d'investissements durables sur le plan social ?

Le fonds ne se fixe pas de part minimale d'investissements durables sur le plan social (pilier « S ») bien que la part d'investissements durables (piliers « E » et/ou « S ») représente au moins 1% des investissements directs du fonds (hors dérivés, liquidités et équivalents dont des OPCVM monétaires).

Le fonds investit dans des actifs ayant des objectifs environnementaux et sociaux sans s'engager sur une part minimale d'investissements durable avec un objectif social.

A titre indicatif, au 31/12/2024, le taux d'investissements durables est de 45,70%.



Quels sont les investissements inclus dans la catégorie «#2 Autres», quelle est leur finalité et des garanties environnementales ou sociales minimales s'appliquent-elles à eux ?

Les investissements mentionnés dans la catégorie « #2 Autres » correspondent à une quote-part de l'actif net du produit financier, qui peut être investie dans des valeurs qui ne sont pas analysées dans le but d'atteindre les caractéristiques environnementales ou sociales promues par le produit financier.

Cette quote-part respecte la politique d'exclusion commune mise en œuvre.



Un indice spécifique est-il désigné comme indice de référence pour déterminer si ce produit financier est aligné sur les caractéristiques environnementales et/ou sociales qu'il promeut ?

Les indices de référence sont des indices permettant de mesurer si le produit financier atteint les caractéristiques environnementales ou sociales qu'il promeut

Aucun indice spécifique n'a été désigné comme indice de référence pour déterminer si ce produit financier est aligné sur les caractéristiques environnementales et/ou sociales qu'il promeut.

- **Comment l'indice de référence est-il aligné en permanence sur chacune des caractéristiques environnementales ou sociales promues par le produit financier ?**

Non applicable

- **Comment l'alignement de la stratégie d'investissement sur la méthodologie de l'indice est-il à tout moment garanti en permanence ?**

Non applicable

- **En quoi l'indice désigné diffère-t-il d'un indice de marché large pertinent ?**

Non applicable

- **Où trouver la méthode utilisée pour le calcul de l'indice désigné ?**

Non applicable



Où puis-je trouver en ligne davantage d'informations spécifiques au produit ?

De plus amples informations sur le produit sont accessibles sur le site internet de Keren Finance.

<https://www.kerenfinance.com/fr/esq>

<https://www.kerenfinance.com/fr/funds/keren-patrimoine/shares/fr0000980427-c>

Modèle d'informations précontractuelles pour les produits financiers visés à l'article 8, paragraphes 1, 2 et 2 bis, du règlement (UE) 2019/2088 et à l'article 6, premier alinéa, du règlement (UE) 2020/852

Dénomination du produit:
Keren Corporate

Identifiant d'entité juridique:
969500SFECM2ZM4PFL39

Caracteristiques environnementales et/ ou sociales

Par **investissement durable**, on entend un investissement dans une activité économique qui contribue à un objectif environnemental ou social, pour autant qu'il ne cause pas de préjudice important à aucun de ces objectifs et que les sociétés bénéficiaires des investissements appliquent des pratiques de bonne gouvernance.

La **taxinomie de l'UE** est un système de classification institué par le règlement (UE) 2020/852, qui dresse une liste d'**activités économiques durables** sur le plan **environnemental**. Ce règlement ne dresse pas de liste d'activités économiques durables sur le plan social. Les investissements durables ayant un objectif environnemental ne sont pas nécessairement alignés sur la taxinomie.

Ce produit financier a-t-il un objectif d'investissement durable ?

<input checked="" type="radio"/> <input type="radio"/> Oui	<input checked="" type="radio"/> <input type="radio"/> Non
<input type="checkbox"/> Il réalisera un minimum d' investissements durables ayant un objectif environnemental : ____% <input type="checkbox"/> dans des activités économiques qui sont considérées comme durables sur le plan environnemental au titre de la taxinomie de l'UE <input type="checkbox"/> dans des activités économiques qui ne sont pas considérées comme durables sur le plan environnemental au titre de la taxinomie de l'UE	<input checked="" type="checkbox"/> Il promeut des caractéristiques environnementales et sociales (E/S) et et, bien qu'il n'ait pas pour objectif l'investissement durable, il contiendra une proportion minimale de 1%* d'investissements durables <input checked="" type="checkbox"/> ayant un objectif environnemental dans des activités économiques qui sont considérées comme durables sur le plan environnemental au titre de la taxinomie de l'UE <input checked="" type="checkbox"/> ayant un objectif environnemental dans des activités économiques qui ne sont pas considérées comme durables sur le plan environnemental au titre de la taxinomie de l'UE <input checked="" type="checkbox"/> ayant un objectif social
<input type="checkbox"/> Il réalisera un minimum d' investissements durables ayant un objectif social : ____%	<input type="checkbox"/> Il promeut des caractéristiques E/S mais ne réalisera pas d'investissements durables

*En pourcentage de l'actif net du fonds.



Quelles caractéristiques environnementales et/ou sociales sont promues par ce produit financier?

Les **indicateurs de durabilité** évaluent la mesure dans laquelle les caractéristiques environnementales ou sociales promues par le produit financier sont atteintes.

Les caractéristiques environnementales et sociales promues par le fonds KEREN CORPORATE s'appliquent globalement au niveau de l'entité KEREN FINANCE (hormi pour notre fonds labélisé ISR qui se voit appliqué des critères plus contraignants).

Au travers de nombreux indicateurs de performances, KEREN FINANCE s'attache à ce que, en tant qu'investisseur long terme, ses choix d'investissements intègrent une analyse extra financière lui permettant de distinguer les sociétés qui gèrent de façon responsable leur empreinte environnementale et sociale, mais également celles qui sont soucieuses des principales incidences négatives engendrées par leur activité.

Ainsi, les émetteurs présents dans le portefeuille de KEREN CORPORATE se voient analysés sur les critères suivants :

Le facteur « Environnement » comprend:

- o Le total des émissions CO2 rapporté au chiffre d'affaires
- o L'empreinte carbone

- o L'intensité de gaz à effet de serre
- o L'exposition au secteur des combustibles fossiles
- o La part de consommation et production d'énergie non renouvelable
- o L'intensité de consommation énergétique par secteur à fort impact climatique
- o Les activités néfastes pour la biodiversité
- o Les rejets dans l'eau
- o Le ratio de déchets dangereux et de déchets radioactifs

Le facteur « Social » comprend:

- o La Violation du pacte mondial des Nations Unies
- o L'absence de mécanisme de conformité contrôlant le respect du pacte mondial des Nations Unies
- o L'écart de rémunération Femme/Homme non ajusté
- o La diversité au sein des organes de gouvernance
- o L'exposition aux armes controversées

Quels sont les indicateurs de durabilité utilisés pour mesurer la réalisation de chacune des caractéristiques environnementales ou sociales promues par le produit financier?

Pour évaluer la durabilité de nos investissements, nous nous appuyons sur les 14 Principal Adverse Impact (PAI) comme référence. Ces PAI couvrent divers segments, notamment l'Environnement, le Social et la Gouvernance, et permettent également d'exclure certaines valeurs. Par exemple, cela inclut les entreprises exposées aux armes controversées ou celles qui ne respectent pas les principes sociaux du Pacte Mondial.

Nous appliquons un scoring "best in class" pour chaque valeur, en fonction de son secteur de référence, ce qui permet de la comparer uniquement à ses pairs. Ainsi, un promoteur immobilier ne sera pas comparé à une compagnie d'assurance. Le scoring, qui varie de 0 à 100, est un agrégat pondéré des critères présentés ci-dessous. La pondération de chaque critère peut fluctuer en fonction de son niveau de couverture, de sorte qu'une couverture plus élevée entraîne une prise en compte plus importante dans le scoring.

Indicateurs Obligatoires	Métriques
Environnement	
1 Emissions de Gaz à effet de serre	Emissions de GES - SCOPE 1 Emissions de GES - SCOPE 2 Emissions de GES - SCOPE 3 Emissions totales de GES
2 Empreinte Carbone	Empreinte Carbone
3 Intensité de Gaz à effet de serre	Intensité de GES des sociétés investies
4 Exposition au secteur des combustibles fossiles	Part des investissements dans les sociétés actives dans le secteur des combustibles fossiles
5 Part de consommation et production d'énergie non renouvelable	Part de la consommation et de la production d'énergie non renouvelable des entreprises investies provenant de sources d'énergie non renouvelable par rapport aux sources d'énergie renouvelable, exprimée en pourcentage du total des sources d'énergie.
6 Intensité de consommation énergétique par secteur à fort impact climatique	Consommation d'énergie en GWh par million d'euros de revenus des entreprises investies, par secteur climatique à fort impact.
7 Activités néfastes pour la biodiversité	Part des investissements dans des entreprises investies ayant des sites/opérations situés dans ou à proximité de zones sensibles à la biodiversité, où les activités de ces entreprises ont un impact négatif sur ces zones.
8 Rejets dans l'eau	Tonnes d'émissions dans l'eau générées par les entreprises investies par million d'euros investi, exprimées en moyenne pondérée.
9 Ratio de déchets dangereux et de déchets radioactifs	Tonnes de déchets dangereux et de déchets radioactifs générés par les entreprises investies par million d'euros investi, exprimées en moyenne pondérée.
Social / Gouvernance	
10 Violation du pacte mondial des Nations Unies	Part des investissements dans des entreprises investies qui ont été impliquées dans des violations des principes du Pacte mondial des Nations Unies (UNG) ou des Lignes directrices de l'OCDE à l'intention des entreprises multinationales.
11 Absence de mécanisme de conformité contrôlant le respect du pacte mondial des Nations Unies	Part des investissements dans des entreprises investies qui n'ont pas de politiques pour surveiller la conformité avec les principes du Pacte mondial des Nations Unies (UNG) ou les Lignes directrices de l'OCDE à l'intention des entreprises multinationales, ni de mécanismes de traitement des plaintes pour aborder les violations de ces principes.
12 Ecart de rémunération Femme/Homme non ajusté	Écart salarial moyen non ajusté entre les sexes des entreprises investies.
13 Diversité au sein des organes de gouvernance	Ratio moyen de femmes par rapport aux hommes parmi les membres du conseil d'administration des entreprises investies, exprimé en pourcentage de l'ensemble des membres du conseil.
14 Exposition aux armes controversées	Part des investissements dans des entreprises investies impliquées dans la fabrication ou la vente d'armes controversées.

● **Quels sont les objectifs des investissements durables que le produit financier entend notamment poursuivre et comment les investissements effectués contribuent-t-il à ces objectifs ?**

Il promeut des caractéristiques environnementales et sociales (E/S) et, bien qu'il n'ait pas pour objectif l'investissement durable, il contiendra une proportion minimale de 1% d'investissements durables alignés à la Taxonomie ou non. Notre processus interne de définition de l'investissement durable est disponible sur notre site internet, dans la section ESG, au travers du document : « Mesure de la Durabilité » (<https://www.kerenfinance.com/fr/download/?hash=83af8969ee0e91a1197392e975280b61>).

Les investissements réalisés dans le fonds contribueront au minimum à obtenir un alignement taxonomie de 0.1%, sans prise en compte de données estimées.

Enfin, comme le préconise l'accord de Paris, nous suivons, actualisations et publions mensuellement l'évolution de la contribution au réchauffement climatique d'ici 2100 de notre portefeuille.

Dans quelle mesure les investissements durables que le produit financier entend notamment poursuivre ne causent-ils pas de préjudice important à un objectif d'investissement durable sur le plan environnemental ou social?

La mesure du préjudice causé par les émetteurs s'effectue via l'analyse du niveau de controverse de ces derniers. Cette donnée est fournie par Sustainalytics.

De plus, d'autres indicateurs sont utilisés tels que la part des encours détenus dans des sociétés ayant violé le Pacte Mondial des Nations Unies ou les directives de l'OCDE par le passé, celles dont les processus veillant au respect de ces normes sont insuffisants, ou encore celles dont l'activité a un impact sur la biodiversité des zones sensibles.

Enfin, ces investissements doivent entrer dans le respect d'un cadre commun d'exclusions normatives et sectorielles, en cohérence avec les dix principes du Pacte mondial des Nations Unies (UN Global Compact – UNGC) et conformément à notre Politique d'Investissement Responsable disponible sur notre site internet.

La taxinomie de l'UE établit un principe consistant à « ne pas causer de préjudice important » en vertu duquel les investissements alignés sur la taxinomie ne devraient pas causer de préjudice important aux objectifs de la taxinomie de l'UE et qui s'accompagne de critères spécifiques de l'UE.

Le principe consistant à « ne pas causer de préjudice important » s'applique uniquement aux investissements sous-jacents au produit financier qui prennent en compte les critères de l'Union européenne en matière d'activités économiques durables sur le plan environnemental. Les investissements sous-jacents à la portion restante de ce produit financier ne prennent pas en compte les critères de l'Union européenne en matière d'activités économiques durables sur le plan environnemental.

Tout autre investissement durable ne doit pas non plus causer de préjudice important aux objectifs environnementaux ou sociaux.

— — **Comment les indicateurs concernant les incidences négatives ont-ils été pris en consideration?**

Au travers des Principales Incidences Négatives (« PAI ») obligatoires tels que définis dans le règlement (UE) 2019/2088 du 27 novembre 2019 sur la publication d'informations en matière de durabilité dans le secteur des services financiers (SFDR), Keren Finance prend en compte les 14 PAI obligatoires dans l'analyse ESG, la gestion des controverses et les politiques d'exclusions sectorielles et normatives.

— — **Dans quelle mesure les investissements durables sont-ils conformes aux principes directeurs de l'OCDE à l'intention des entreprises multinationales et aux principes directeurs des Nations unies relatifs aux entreprises et aux droits de l'homme ? Description détaillée:**

Grâce à l'application des 14 PAI obligatoires, les investissements de ce produit financier sont conformes aux principes directeurs des Nations unies relatifs aux entreprises et aux droits de l'homme :

- Violation des principes du Pacte mondiale des Nations Unies et des principes directeurs de l'OCDE à l'intention des entreprises multinationales.
- Absence de processus et de mécanisme de contrôle du respect des principes des Nations Unies et des Principes directeurs de l'OCDE à l'intention des entreprises multinationales.

La donnée relative à ces critères sur les émetteurs détenus en portefeuille est issue des bases de Sustainalytics.



Ce produit financier prend-il en considération les principales incidences négatives sur les facteurs de durabilité ?



Oui

Les **principales incidences négatives** correspondent aux incidences négatives les plus significatives des décisions d'investissement sur les facteurs de durabilité liés aux questions environnementales, sociales et de personnel, au respect des droits de l'homme et à la lutte contre la corruption et les actes de corruption.

Dans un premier temps, nous étudions si l'émetteur a, par le passé, violé les principes directeurs de l'OCDE à l'intention des entreprises multinationales et/ou les principes directeurs des Nations unies relatifs aux entreprises et aux droits de l'homme. S'il n'y a eu aucune violation, nous vérifions ensuite si son score actuel d'alignement à ces principes est inférieur à 40/100. Si tel est le cas, il sera alors considéré comme non durable.

Dans un second temps, 14 indicateurs sont utilisés (cf question 2), correspondants aux 14 PAI, pour justifier de la durabilité ou non de chaque émetteur.



Non



Quelle est la stratégie d'investissement suivie par ce produit financier ?

De façon synthétique, le processus d'investissement se décompose en 3 étapes successives :

La **stratégie d'investissement** guide les décisions d'investissement selon des facteurs tels que les objectifs d'investissement et la tolérance au risque.

- La sélection de l'univers par une double approche financière et extra-financière, via une exclusion sectorielle/normative des émetteurs et/ou dans le cas où ces derniers seraient exposés à des controverses majeures ;
- L'allocation aux classes d'actifs en fonction de l'analyse de l'environnement d'investissement et de l'appétit pour le risque de l'équipe de gestion ;
- La sélection de titres après une analyse fondamentale des émetteurs du point de vue de l'actionnaire minoritaire et/ou du créancier obligataire, en tenant compte des critères ESG et de la valorisation des instruments.

Intégration des critères ESG dans les cas d'investissements

Depuis 2020, les équipes de gestion de Keren Finance ont décidé de formaliser la prise en compte de facteurs ESG dans leurs fiches d'analyses sur les sociétés étudiées, tant sur les actions que sur le secteur obligataire.

Une notation des émetteurs selon les actions menées sur des thématiques Environnementales, Sociales et de Gouvernance prises de façon distinctes, est effectuée permettant l'attribution d'un score justifié par le gérant (commentaire sur la méthode utilisée, documents sources...etc).

La notation ESG de Keren Finance s'appuie sur un certain nombre de critères définis au sein de chaque pilier E, S et G. La note attribuée à chaque critère est une note qualitative pouvant aller de 0 à 100, établie selon notre méthodologie propriétaire de notation.

Le modèle quantitatif interne de Keren Finance est appelé KEYS (Keren ESG Yield System). Il collecte les données extra-financières des rapports ESG/ ISR ou sustainability report des entreprises et les enregistre. Ces dernières sont par la suite comparées au travers de 13 critères/ Keys Performance Indicator (KPI), par secteur, via une logique Best-in-class.

Gestion des controverses

Keren Finance établit une gestion stricte des controverses via Sustainalytics, un fournisseur de données externes, catégorisant les émetteurs sur un niveau de 0 à 5, allant de l'absence de controverse à la présence d'une controverse de niveau maximal.

Les émetteurs concernés par les controverses de niveau 5 sont interdits et seraient exclus de nos fonds s'ils étaient déjà présents. Par ailleurs, les controverses de niveau 4 engendrent des investigations complémentaires de l'équipe de gestion afin de déterminer s'il y a lieu ou non de les conserver.

Ces mesures permettent ainsi à nos fonds de rester autant que possible à l'écart des entreprises ne respectant pas les principes et l'éthique de Keren Finance (Droits de l'Homme, environnement... etc).

● **Quels sont les contraintes définies dans la stratégie d'investissement pour sélectionner les investissements afin d'atteindre chacune des caractéristiques environnementales ou sociales promues par ce produit financier?**

Les éléments contraignants de la stratégie d'investissement utilisés afin d'atteindre chacune des caractéristiques environnementales ou sociales promues par ce produit financier ont trait aux aspects décrits ci-après :

- Le respect d'un cadre commun d'exclusions normatives et sectorielles, en cohérence avec les dix principes du Pacte mondial des Nations Unies (UN Global Compact – UNGC) et conformément à notre Politique d'Investissement Responsable.
- Un suivi permanent des éventuelles controverses des émetteurs en portefeuille
- La volonté pour le gérant d'atteindre et de maintenir un taux de couverture ESG du portefeuille qui soit le plus important possible.

● **Dans quelle proportion minimale le produit financier s'engage-t-il à réduire son périmètre d'investissements avant l'application de cette stratégie d'investissement ?**

La réduction de l'univers d'investissement de départ ne se traduit pas par un taux de sélectivité fixé en amont du processus d'investissement. En revanche, l'univers d'investissement se retrouve réduit des émetteurs faisant l'objet d'exclusion.

● **Quelle est la politique mise en œuvre pour évaluer les pratiques de bonne gouvernance des sociétés dans lesquelles le produit financier investit ?**

Les pratiques de **bonne gouvernance** concernent des structures de gestion saines, les relations avec le personnel, la rémunération du personnel et le respect des obligations fiscales.

Aux 9 critères environnementaux et sociaux cités à la première question de cette annexe, s'ajoutent 4 critères de gouvernance dans l'évaluation ESG des sociétés bénéficiaires des investissements.

Ces critères sont les suivants :

- La part d'administrateurs indépendants
- La part de femme au sein du comité exécutif
- La part d'administrateurs indépendants dans le comité d'audit
- L'âge moyen du conseil d'administration



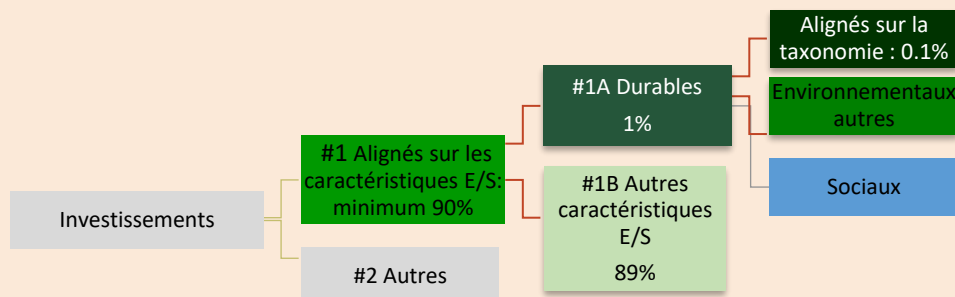
Quelle est l'allocation des actifs prévue pour ce produit financier?

90% au moins des investissements du fonds ont vocation à atteindre les caractéristiques environnementales ou sociales qu'il promeut.

L'allocation des actifs décrit la part des investissements dans des actifs spécifiques.

Au 31/12/2024, 85,90% des investissements du fonds font partie de la catégorie #1, couvrant les investissements alignés sur les caractéristiques environnementales ou sociales qui ne sont pas considérés comme des investissements durables.

L'allocation d'actifs est susceptible d'évoluer dans le temps. Les calculs peuvent reposer sur des données incomplètes ou parcellaires de la société ou de tiers.



La catégorie **#1 Alignés sur les caractéristiques E/S** inclut les investissements du produit financier utilisés pour atteindre les caractéristiques environnementales ou sociales promues par le produit financier.

La catégorie **#2 Autres** inclut les investissements restants du produit financier qui ne sont ni alignés sur les caractéristiques environnementales ou sociales ni considérés comme des investissements durables.

La catégorie **#1 Alignés sur les catégories E/S** comprend :

- La sous-catégorie **#1A Durables** couvrant les investissements durables ayant des objectifs environnementaux ou sociaux.
- La sous-catégorie **#1B Autres caractéristiques E/S** couvrant les investissements alignés sur les caractéristiques environnementales ou sociales qui ne sont pas considérés comme des investissements durables.

Comment l'utilisation de produits dérivés permet-elle d'atteindre les caractéristiques environnementales ou sociales promues par le produit financier?

L'utilisation des produits dérivés s'effectue à titre purement financier et n'a pas pour vocation de promouvoir les caractéristiques environnementales ou sociales promues par le produit financier. Ces derniers sont pris en compte par transparence (en équivalent sous-jacent).

Les activités alignées sur la taxinomie sont exprimées en pourcentage :

- du **chiffre d'affaires** pour refléter la part des revenus provenant des activités vertes des sociétés bénéficiaires des investissements ;
- des **dépenses d'investissement** (CapEx) pour montrer les investissements verts réalisés par les sociétés bénéficiaires des investissements, pour une transition vers une économie verte par exemple ;
- des **dépenses d'exploitation** (OpEx) pour refléter les activités opérationnelles vertes des sociétés bénéficiaires des investissements.

Pour se conformer à la taxinomie de l'UE, les critères relatifs au **gaz fossile** comprennent la limitation des émissions et le passage à une énergie entièrement renouvelable ou à des combustibles à faible teneur en carbone d'ici à la fin de 2035. Pour **l'énergie nucléaire**, les critères comprennent des règles complètes en matière de sécurité et de gestion des déchets.

Les **activités habilitantes** permettent directement à d'autres activités de contribuer de manière substantielle à la réalisation d'un objectif environnemental.

Les **activités transitoires** sont des activités pour lesquelles il n'existe pas encore de solutions de remplacement sobres en carbone et, entre autres, dont les niveaux d'émission de gaz à effet de serre correspondent aux meilleures performances.



Dans quelle proportion minimale les investissements durables ayant un objectif environnemental sont-ils alignés sur la taxinomie de l'UE?

- *le produit financier investit-il dans des activités liées au gaz fossile et/ou à l'énergie nucléaire conformes à la taxinomie de l'UE ?*

☐ Oui :



Gaz fossile




Energie nucléaire


☒ Non

Les deux graphiques ci-dessous font apparaître en vert le pourcentage minimal d'investissements alignés sur la taxinomie de l'UE. Etant donné qu'il n'existe pas de méthodologie appropriée pour déterminer l'alignement des obligations souveraines* sur la taxinomie, le premier graphique montre l'alignement sur la taxinomie par rapport à tous les investissements du produit financier, y compris les obligations souveraines, tandis que le deuxième graphique représente l'alignement sur la taxinomie uniquement par rapport aux investissements du produit financier autres que les obligations souveraines.

1. Investissements alignés à la taxinomie : incluant les obligations souveraines



2. Investissements alignés à la taxinomie : excluant les obligations souveraines



* Aux fins de ces graphiques, les «obligations souveraines» comprennent toutes les expositions souveraines.

Quelle est la proportion minimale d'investissements dans des activités transitoires et habilitantes?

Il n'y a pas de part minimale d'investissements fixée dans des activités transitoires et habilitantes.

¹ Les activités liées au gaz fossile et/ou à l'énergie nucléaire ne seront conformes à la taxinomie de l'UE que si elles contribuent à limiter le changement climatique ("atténuation du changement climatique") et ne nuisent pas de manière significative aux objectifs de la taxinomie de l'UE - voir la note explicative dans la marge de gauche. Les critères complets pour les activités économiques liées au gaz fossile et à l'énergie nucléaire qui sont conformes à la taxinomie de l'UE sont définis dans le règlement délégué de la Commission (UE) 2022/1214.



Quelle est la proportion minimale d'investissements durables ayant un objectif environnemental qui ne sont pas alignés sur la taxinomie de l'UE ?

Le symbole



représente des investissements durables ayant un objectif environnemental qui **ne tiennent pas compte des critères** applicables aux activités économiques durables sur le plan environnemental au titre de la taxinomie de l'UE.

Le fonds ne se fixe pas de part minimale d'investissements durables sur le plan environnemental (pilier « E ») bien que la part d'investissements durables (piliers « E » et/ou « S ») représente au moins 1% des investissements directs du fonds (hors dérivés, liquidités et équivalents dont des OPCVM monétaires).

Le fonds investit dans des actifs ayant des objectifs environnementaux et sociaux sans s'engager sur une part minimale d'investissements durable avec un objectif environnemental qui ne sont pas alignés sur la taxinomie de l'UE.

A titre indicatif, au 31/12/2024, le taux d'investissements durables est de 45,00%.



Quelle est la proportion minimale d'investissements durables sur le plan social ?

Le fonds ne se fixe pas de part minimale d'investissements durables sur le plan social (pilier « S ») bien que la part d'investissements durables (piliers « E » et/ou « S ») représente au moins 1% des investissements directs du fonds (hors dérivés, liquidités et équivalents dont des OPCVM monétaires).

Le fonds investit dans des actifs ayant des objectifs environnementaux et sociaux sans s'engager sur une part minimale d'investissements durable avec un objectif social.

A titre indicatif, au 31/12/2024, le taux d'investissements durables est de 45,00%.



Quels sont les investissements inclus dans la catégorie «#2 Autres», quelle est leur finalité et des garanties environnementales ou sociales minimales s'appliquent-elles à eux ?

Les investissements mentionnés dans la catégorie « #2 Autres » correspondent à une quote-part de l'actif net du produit financier, qui peut être investie dans des valeurs qui ne sont pas analysées dans le but d'atteindre les caractéristiques environnementales ou sociales promues par le produit financier.

Cette quote-part respecte la politique d'exclusion commune mise en œuvre.



Un indice spécifique est-il désigné comme indice de référence pour déterminer si ce produit financier est aligné sur les caractéristiques environnementales et/ou sociales qu'il promeut ?

Aucun indice spécifique n'a été désigné comme indice de référence pour déterminer si ce produit financier est aligné sur les caractéristiques environnementales et/ou sociales qu'il promeut.

- **Comment l'indice de référence est-il aligné en permanence sur chacune des caractéristiques environnementales ou sociales promues par le produit financier ?**

Non applicable

- **Comment l'alignement de la stratégie d'investissement sur la méthodologie de l'indice est-il à tout moment garanti en permanence ?**

Non applicable

- **En quoi l'indice désigné diffère-t-il d'un indice de marché large pertinent ?**

Non applicable

- **Où trouver la méthode utilisée pour le calcul de l'indice désigné ?**

Non applicable



Où puis-je trouver en ligne davantage d'informations spécifiques au produit ?

De plus amples informations sur le produit sont accessibles sur le site internet de Keren Finance.

<https://www.kerenfinance.com/fr/esq>

<https://www.kerenfinance.com/fr/funds/keren-corporate/shares/fr0010697532-c>

Les indices de référence sont des indices permettant de mesurer si le produit financier atteint les caractéristiques environnementales ou sociales qu'il promeut

Modèle d’informations précontractuelles pour les produits financiers visés à l’article 8, paragraphes 1, 2 et 2 bis, du règlement (UE) 2019/2088 et à l’article 6, premier alinéa, du règlement (UE) 2020/852

Dénomination du produit:
Keren Essentiels

Identifiant d’entité juridique:
969500BGDXA3ENCYSQ02

Caracteristiques environnementales et/ ou sociales

Par investissement durable, on entend un investissement dans une activité économique qui contribue à un objectif environnemental ou social, pour autant qu’il ne cause pas de préjudice important à aucun de ces objectifs et que les sociétés bénéficiaires des investissements appliquent des pratiques de bonne gouvernance.

La taxinomie de l’UE est un système de classification institué par le règlement (UE) 2020/852, qui dresse une liste d’activités économiques durables sur le plan environnemental. Ce règlement ne dresse pas de liste d’activités économiques durables sur le plan social. Les investissements durables ayant un objectif environnemental ne sont pas nécessairement alignés sur la taxinomie.

Ce produit financier a-t-il un objectif d’investissement durable ?	
<div><input checked="" type="radio"/> <input type="radio"/> Oui</div>	<div><input type="radio"/> <input checked="" type="radio"/> Non</div>
<div><input type="checkbox"/> Il réalisera un minimum d’investissements durables ayant un objectif environnemental: ____%</div> <div><input type="checkbox"/> dans des activités économiques qui sont considérées comme durables sur le plan environnemental au titre de la taxinomie de l’UE</div> <div><input type="checkbox"/> dans des activités économiques qui ne sont pas considérées comme durables sur le plan environnemental au titre de la taxinomie de l’UE</div>	<div><input checked="" type="checkbox"/> Il promeut des caractéristiques environnementales et sociales (E/S) et et, bien qu'il n'ait pas pour objectif l'investissement durable, il contiendra une proportion minimale de 1%* d'investissements durables</div> <div><input checked="" type="checkbox"/> ayant un objectif environnemental dans des activités économiques qui sont considérées comme durables sur le plan environnemental au titre de la taxinomie de l'UE</div> <div><input checked="" type="checkbox"/> ayant un objectif environnemental dans des activités économiques qui ne sont pas considérées comme durables sur le plan environnemental au titre de la taxinomie de l'UE</div> <div><input checked="" type="checkbox"/> ayant un objectif social</div>
<div><input type="checkbox"/> Il réalisera un minimum d’investissements durables ayant un objectif social: ____%</div>	<div><input type="checkbox"/> Il promeut des caractéristiques E/S mais ne réalisera pas d’investissements durables</div>

*En pourcentage de l’actif net du fonds.



Quelles caractéristiques environnementales et/ou sociales sont promues par ce produit financier?

Les indicateurs de durabilité évaluent la mesure dans laquelle les caractéristiques environnementales ou sociales promues par le produit financier sont atteintes.

Les caractéristiques environnementales et sociales promues par le fonds KEREN ESSENTIELS s’appliquent globalement au niveau de l’entité KEREN FINANCE (hormi pour notre fonds labélisé ISR qui se voit appliqué des critères plus contraignants).

Au travers de nombreux indicateurs de performances, KEREN FINANCE s’attache à ce que, en tant qu’investisseur long terme, ses choix d’investissements intègrent une analyse extra financière lui permettant de distinguer les sociétés qui gèrent de façon responsable leur empreinte environnementale et sociale, mais également celles qui sont soucieuses des principales incidences négatives engendrées par leur activité.

Ainsi, les émetteurs présents dans le portefeuille de KEREN ESSENTIELS se voient analysés sur les critères suivants :

Le facteur « Environnement » comprend:

- o Le total des émissions CO2 rapporté au chiffre d’affaires
- o L’empreinte carbone

- o L'intensité de gaz à effet de serre
- o L'exposition au secteur des combustibles fossiles
- o La part de consommation et production d'énergie non renouvelable
- o L'intensité de consommation énergétique par secteur à fort impact climatique
- o Les activités néfastes pour la biodiversité
- o Les rejets dans l'eau
- o Le ratio de déchets dangereux et de déchets radioactifs

Le facteur « Social » comprend:

- o La Violation du pacte mondial des Nations Unies
- o L'absence de mécanisme de conformité contrôlant le respect du pacte mondial des Nations Unies
- o L'écart de rémunération Femme/Homme non ajusté
- o La diversité au sein des organes de gouvernance
- o L'exposition aux armes controversées

Quels sont les indicateurs de durabilité utilisés pour mesurer la réalisation de chacune des caractéristiques environnementales ou sociales promues par le produit financier?

Pour évaluer la durabilité de nos investissements, nous nous appuyons sur les 14 Principal Adverse Impact (PAI) comme référence. Ces PAI couvrent divers segments, notamment l'Environnement, le Social et la Gouvernance, et permettent également d'exclure certaines valeurs. Par exemple, cela inclut les entreprises exposées aux armes controversées ou celles qui ne respectent pas les principes sociaux du Pacte Mondial.

Nous appliquons un scoring "best in class" pour chaque valeur, en fonction de son secteur de référence, ce qui permet de la comparer uniquement à ses pairs. Ainsi, un promoteur immobilier ne sera pas comparé à une compagnie d'assurance. Le scoring, qui varie de 0 à 100, est un agrégat pondéré des critères présentés ci-dessous. La pondération de chaque critère peut fluctuer en fonction de son niveau de couverture, de sorte qu'une couverture plus élevée entraîne une prise en compte plus importante dans le scoring.

Indicateurs Obligatoires	Métriques
Environnement	
1 Emissions de Gaz à effet de serre	Emissions de GES - SCOPE 1 Emissions de GES - SCOPE 2 Emissions de GES - SCOPE 3 Emissions totales de GES
2 Empreinte Carbone	Empreinte Carbone
3 Intensité de Gaz à effet de serre	Intensité de GES des sociétés investies
4 Exposition au secteur des combustibles fossiles	Part des investissements dans les sociétés actives dans le secteur des combustibles fossiles
5 Part de consommation et production d'énergie non renouvelable	Part de la consommation et de la production d'énergie non renouvelable des entreprises investies provenant de sources d'énergie non renouvelable par rapport aux sources d'énergie renouvelable, exprimée en pourcentage du total des sources d'énergie.
6 Intensité de consommation énergétique par secteur à fort impact climatique	Consommation d'énergie en GWh par million d'euros de revenus des entreprises investies, par secteur climatique à fort impact.
7 Activités néfastes pour la biodiversité	Part des investissements dans des entreprises investies ayant des sites/opérations situés dans ou à proximité de zones sensibles à la biodiversité, où les activités de ces entreprises ont un impact négatif sur ces zones.
8 Rejets dans l'eau	Tonnes d'émissions dans l'eau générées par les entreprises investies par million d'euros investis, exprimées en moyenne pondérée.
9 Ratio de déchets dangereux et de déchets radioactifs	Tonnes de déchets dangereux et de déchets radioactifs générés par les entreprises investies par million d'euros investis, exprimées en moyenne pondérée.
Social / Gouvernance	
10 Violation du pacte mondial des Nations Unies	Part des investissements dans des entreprises investies qui ont été impliquées dans des violations des principes du Pacte mondial des Nations Unies (UNG) ou des Lignes directrices de l'OCDE à l'intention des entreprises multinationales.
11 Absence de mécanisme de conformité contrôlant le respect du pacte mondial des Nations Unies	Part des investissements dans des entreprises investies qui n'ont pas de politiques pour surveiller la conformité avec les principes du Pacte mondial des Nations Unies (UNG) ou les Lignes directrices de l'OCDE à l'intention des entreprises multinationales, ni de mécanismes de traitement des plaintes pour aborder les violations de ces principes.
12 Ecart de rémunération Femme/Homme non ajusté	Écart salarial moyen non ajusté entre les sexes des entreprises investies.
13 Diversité au sein des organes de gouvernance	Ratio moyen de femmes par rapport aux hommes parmi les membres du conseil d'administration des entreprises investies, exprimé en pourcentage de l'ensemble des membres du conseil.
14 Exposition aux armes controversées	Part des investissements dans des entreprises investies impliquées dans la fabrication ou la vente d'armes controversées.

● **Quels sont les objectifs des investissements durables que le produit financier entend notamment poursuivre et comment les investissements effectués contribuent-t-il à ces objectifs ?**

Il promeut des caractéristiques environnementales et sociales (E/S) et, bien qu'il n'ait pas pour objectif l'investissement durable, il contiendra une proportion minimale de 1% d'investissements durables alignés à la Taxonomie ou non. Notre processus interne de définition de l'investissement durable est disponible sur notre site internet, dans la section ESG, au travers du document : « Mesure de la Durabilité » (<https://www.kerenfinance.com/fr/download/?hash=83af8969ee0e91a1197392e975280b61>).

Les investissements réalisés dans le fonds contribueront au minimum à obtenir un alignement taxonomie de 0.1%, sans prise en compte de données estimées.

Enfin, comme le préconise l'accord de Paris, nous suivons, actualisations et publions mensuellement l'évolution de la contribution au réchauffement climatique d'ici 2100 de notre portefeuille.

Dans quelle mesure les investissements durables que le produit financier entend notamment poursuivre ne causent-ils pas de préjudice important à un objectif d'investissement durable sur le plan environnemental ou social?

La mesure du préjudice causé par les émetteurs s'effectue via l'analyse du niveau de controverse de ces derniers. Cette donnée est fournie par Sustainalytics.

De plus, d'autres indicateurs sont utilisés tels que la part des encours détenus dans des sociétés ayant violé le Pacte Mondial des Nations Unies ou les directives de l'OCDE par le passé, celles dont les processus veillant au respect de ces normes sont insuffisants, ou encore celles dont l'activité a un impact sur la biodiversité des zones sensibles.

Enfin, ces investissements doivent entrer dans le respect d'un cadre commun d'exclusions normatives et sectorielles, en cohérence avec les dix principes du Pacte mondial des Nations Unies (UN Global Compact – UNGC) et conformément à notre Politique d'Investissement Responsable disponible sur notre site internet.

La taxinomie de l'UE établit un principe consistant à « ne pas causer de préjudice important » en vertu duquel les investissements alignés sur la taxinomie ne devraient pas causer de préjudice important aux objectifs de la taxinomie de l'UE et qui s'accompagne de critères spécifiques de l'UE.

Le principe consistant à « ne pas causer de préjudice important » s'applique uniquement aux investissements sous-jacents au produit financier qui prennent en compte les critères de l'Union européenne en matière d'activités économiques durables sur le plan environnemental. Les investissements sous-jacents à la portion restante de ce produit financier ne prennent pas en compte les critères de l'Union européenne en matière d'activités économiques durables sur le plan environnemental.

Tout autre investissement durable ne doit pas non plus causer de préjudice important aux objectifs environnementaux ou sociaux.

— — **Comment les indicateurs concernant les incidences négatives ont-ils été pris en consideration?**

Au travers des Principales Incidences Négatives (« PAI ») obligatoires tels que définis dans le règlement (UE) 2019/2088 du 27 novembre 2019 sur la publication d'informations en matière de durabilité dans le secteur des services financiers (SFDR), Keren Finance prend en compte les 14 PAI obligatoires dans l'analyse ESG, la gestion des controverses et les politiques d'exclusions sectorielles et normatives.

— — **Dans quelle mesure les investissements durables sont-ils conformes aux principes directeurs de l'OCDE à l'intention des entreprises multinationales et aux principes directeurs des Nations unies relatifs aux entreprises et aux droits de l'homme ? Description détaillée:**

Grâce à l'application des 14 PAI obligatoires, les investissements de ce produit financier sont conformes aux principes directeurs des Nations unies relatifs aux entreprises et aux droits de l'homme :

- Violation des principes du Pacte mondiale des Nations Unies et des principes directeurs de l'OCDE à l'intention des entreprises multinationales.
- Absence de processus et de mécanisme de contrôle du respect des principes des Nations Unies et des Principes directeurs de l'OCDE à l'intention des entreprises multinationales.

La donnée relative à ces critères sur les émetteurs détenus en portefeuille est issue des bases de Sustainalytics.



Ce produit financier prend-il en considération les principales incidences négatives sur les facteurs de durabilité ?



Oui

Les **principales incidences négatives** correspondent aux incidences négatives les plus significatives des décisions d'investissement sur les facteurs de durabilité liés aux questions environnementales, sociales et de personnel, au respect des droits de l'homme et à la lutte contre la corruption et les actes de corruption.

Dans un premier temps, nous étudions si l'émetteur a, par le passé, violé les principes directeurs de l'OCDE à l'intention des entreprises multinationales et/ou les principes directeurs des Nations unies relatifs aux entreprises et aux droits de l'homme. S'il n'y a eu aucune violation, nous vérifions ensuite si son score actuel d'alignement à ces principes est inférieur à 40/100. Si tel est le cas, il sera alors considéré comme non durable.

Dans un second temps, 14 indicateurs sont utilisés (cf question 2), correspondants aux 14 PAI, pour justifier de la durabilité ou non de chaque émetteur.



Non



Quelle est la stratégie d'investissement suivie par ce produit financier ?

De façon synthétique, le processus d'investissement se décompose en 3 étapes successives :

La **stratégie d'investissement** guide les décisions d'investissement selon des facteurs tels que les objectifs d'investissement et la tolérance au risque.

- La sélection de l'univers par une double approche financière et extra-financière, via une exclusion sectorielle/normative des émetteurs et/ou dans le cas où ces derniers seraient exposés à des controverses majeures ;
- L'allocation aux classes d'actifs en fonction de l'analyse de l'environnement d'investissement et de l'appétit pour le risque de l'équipe de gestion ;
- La sélection de titres après une analyse fondamentale des émetteurs du point de vue de l'actionnaire minoritaire et/ou du créancier obligataire, en tenant compte des critères ESG et de la valorisation des instruments.

Intégration des critères ESG dans les cas d'investissements

Depuis 2020, les équipes de gestion de Keren Finance ont décidé de formaliser la prise en compte de facteurs ESG dans leurs fiches d'analyses sur les sociétés étudiées, tant sur les actions que sur le secteur obligataire.

Une notation des émetteurs selon les actions menées sur des thématiques Environnementales, Sociales et de Gouvernance prises de façon distinctes, est effectuée permettant l'attribution d'un score justifié par le gérant (commentaire sur la méthode utilisée, documents sources...etc).

La notation ESG de Keren Finance s'appuie sur un certain nombre de critères définis au sein de chaque pilier E, S et G. La note attribuée à chaque critère est une note qualitative pouvant aller de 0 à 100, établie selon notre méthodologie propriétaire de notation.

Le modèle quantitatif interne de Keren Finance est appelé KEYS (Keren ESG Yield System). Il collecte les données extra-financières des rapports ESG/ ISR ou sustainability report des entreprises et les enregistre. Ces dernières sont par la suite comparées au travers de 13 critères/ Keys Performance Indicator (KPI), par secteur, via une logique Best-in-class.

Gestion des controverses

Keren Finance établit une gestion stricte des controverses via Sustainalytics, un fournisseur de données externes, catégorisant les émetteurs sur un niveau de 0 à 5, allant de l'absence de controverse à la présence d'une controverse de niveau maximal.

Les émetteurs concernés par les controverses de niveau 5 sont interdits et seraient exclus de nos fonds s'ils étaient déjà présents. Par ailleurs, les controverses de niveau 4 engendrent des investigations complémentaires de l'équipe de gestion afin de déterminer s'il y a lieu ou non de les conserver.

Ces mesures permettent ainsi à nos fonds de rester autant que possible à l'écart des entreprises ne respectant pas les principes et l'éthique de Keren Finance (Droits de l'Homme, environnement... etc).

● **Quels sont les contraintes définies dans la stratégie d'investissement pour sélectionner les investissements afin d'atteindre chacune des caractéristiques environnementales ou sociales promues par ce produit financier?**

Les éléments contraignants de la stratégie d'investissement utilisés afin d'atteindre chacune des caractéristiques environnementales ou sociales promues par ce produit financier ont trait aux aspects décrits ci-après :

- Le respect d'un cadre commun d'exclusions normatives et sectorielles, en cohérence avec les dix principes du Pacte mondial des Nations Unies (UN Global Compact – UNGC) et conformément à notre Politique d'Investissement Responsable.
- Un suivi permanent des éventuelles controverses des émetteurs en portefeuille
- La volonté pour le gérant d'atteindre et de maintenir un taux de couverture ESG du portefeuille qui soit le plus important possible.

● **Dans quelle proportion minimale le produit financier s'engage-t-il à réduire son périmètre d'investissements avant l'application de cette stratégie d'investissement ?**

La réduction de l'univers d'investissement de départ ne se traduit pas par un taux de sélectivité fixé en amont du processus d'investissement. En revanche, l'univers d'investissement se retrouve réduit des émetteurs faisant l'objet d'exclusion.

● **Quelle est la politique mise en œuvre pour évaluer les pratiques de bonne gouvernance des sociétés dans lesquelles le produit financier investit ?**

Les pratiques de **bonne gouvernance** concernent des structures de gestion saines, les relations avec le personnel, la rémunération du personnel et le respect des obligations fiscales.

Aux 9 critères environnementaux et sociaux cités à la première question de cette annexe, s'ajoutent 4 critères de gouvernance dans l'évaluation ESG des sociétés bénéficiaires des investissements.

Ces critères sont les suivants :

- La part d'administrateurs indépendants
- La part de femme au sein du comité exécutif
- La part d'administrateurs indépendants dans le comité d'audit
- L'âge moyen du conseil d'administration



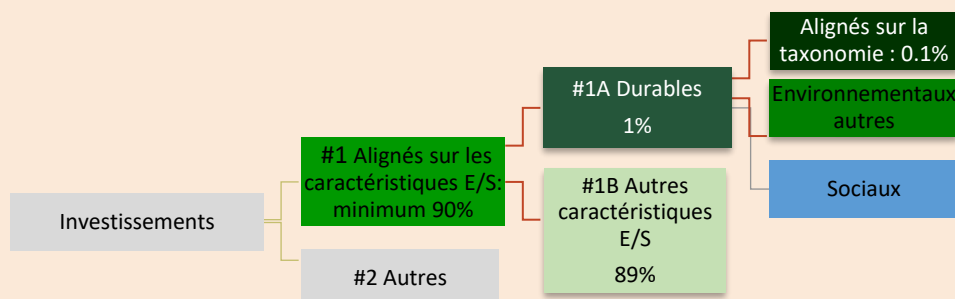
Quelle est l'allocation des actifs prévue pour ce produit financier?

90% au moins des investissements du fonds ont vocation à atteindre les caractéristiques environnementales ou sociales qu'il promeut.

L'allocation des actifs décrit la part des investissements dans des actifs spécifiques.

Au 31/12/2024, 98,80% des investissements du fonds font partie de la catégorie #1, couvrant les investissements alignés sur les caractéristiques environnementales ou sociales qui ne sont pas considérés comme des investissements durables.

L'allocation d'actifs est susceptible d'évoluer dans le temps. Les calculs peuvent reposer sur des données incomplètes ou parcellaires de la société ou de tiers.



La catégorie **#1 Alignés sur les caractéristiques E/S** inclut les investissements du produit financier utilisés pour atteindre les caractéristiques environnementales ou sociales promues par le produit financier.

La catégorie **#2 Autres** inclut les investissements restants du produit financier qui ne sont ni alignés sur les caractéristiques environnementales ou sociales ni considérés comme des investissements durables.

La catégorie **#1 Alignés sur les catégories E/S** comprend :

- La sous-catégorie **#1A Durables** couvrant les investissements durables ayant des objectifs environnementaux ou sociaux.
- La sous-catégorie **#1B Autres caractéristiques E/S** couvrant les investissements alignés sur les caractéristiques environnementales ou sociales qui ne sont pas considérés comme des investissements durables.

Comment l'utilisation de produits dérivés permet-elle d'atteindre les caractéristiques environnementales ou sociales promues par le produit financier?

L'utilisation des produits dérivés s'effectue à titre purement financier et n'a pas pour vocation de promouvoir les caractéristiques environnementales ou sociales promues par le produit financier. Ces derniers sont pris en compte par transparence (en équivalent sous-jacent).

Les activités alignées sur la taxinomie sont exprimées en pourcentage :

- du **chiffre d'affaires** pour refléter la part des revenus provenant des activités vertes des sociétés bénéficiaires des investissements ;
- des **dépenses d'investissement** (CapEx) pour montrer les investissements verts réalisés par les sociétés bénéficiaires des investissements, pour une transition vers une économie verte par exemple ;
- des **dépenses d'exploitation** (OpEx) pour refléter les activités opérationnelles vertes des sociétés bénéficiaires des investissements.

Pour se conformer à la taxinomie de l'UE, les critères relatifs au **gaz fossile** comprennent la limitation des émissions et le passage à une énergie entièrement renouvelable ou à des combustibles à faible teneur en carbone d'ici à la fin de 2035. Pour **l'énergie nucléaire**, les critères comprennent des règles complètes en matière de sécurité et de gestion des déchets.

Les **activités habilitantes** permettent directement à d'autres activités de contribuer de manière substantielle à la réalisation d'un objectif environnemental.

Les **activités transitoires** sont des activités pour lesquelles il n'existe pas encore de solutions de remplacement sobres en carbone et, entre autres, dont les niveaux d'émission de gaz à effet de serre correspondent aux meilleures performances.



Dans quelle proportion minimale les investissements durables ayant un objectif environnemental sont-ils alignés sur la taxinomie de l'UE?

- *le produit financier investit-il dans des activités liées au gaz fossile et/ou à l'énergie nucléaire conformes à la taxinomie de l'UE ?*

☐ Oui :



Gaz fossile




Energie nucléaire

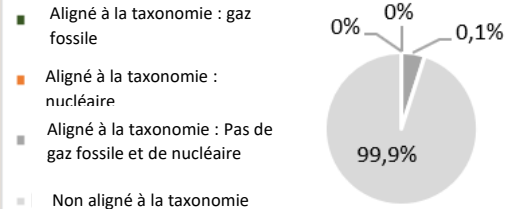
☒ Non

Les deux graphiques ci-dessous font apparaître en vert le pourcentage minimal d'investissements alignés sur la taxinomie de l'UE. Etant donné qu'il n'existe pas de méthodologie appropriée pour déterminer l'alignement des obligations souveraines* sur la taxinomie, le premier graphique montre l'alignement sur la taxinomie par rapport à tous les investissements du produit financier, y compris les obligations souveraines, tandis que le deuxième graphique représente l'alignement sur la taxinomie uniquement par rapport aux investissements du produit financier autres que les obligations souveraines.

1. Investissements alignés à la taxinomie : incluant les obligations souveraines



2. Investissements alignés à la taxinomie : excluant les obligations souveraines



* Aux fins de ces graphiques, les «obligations souveraines» comprennent toutes les expositions souveraines.

Quelle est la proportion minimale d'investissements dans des activités transitoires et habilitantes?

Il n'y a pas de part minimale d'investissements fixée dans des activités transitoires et habilitantes.

¹ Les activités liées au gaz fossile et/ou à l'énergie nucléaire ne seront conformes à la taxinomie de l'UE que si elles contribuent à limiter le changement climatique ("atténuation du changement climatique") et ne nuisent pas de manière significative aux objectifs de la taxinomie de l'UE - voir la note explicative dans la marge de gauche. Les critères complets pour les activités économiques liées au gaz fossile et à l'énergie nucléaire qui sont conformes à la taxinomie de l'UE sont définis dans le règlement délégué de la Commission (UE) 2022/1214.



Quelle est la proportion minimale d'investissements durables ayant un objectif environnemental qui ne sont pas alignés sur la taxinomie de l'UE ?

Le symbole



représente des investissements durables ayant un objectif environnemental qui **ne tiennent pas compte des critères** applicables aux activités économiques durables sur le plan environnemental au titre de la taxinomie de l'UE.

Le fonds ne se fixe pas de part minimale d'investissements durables sur le plan environnemental (pilier « E ») bien que la part d'investissements durables (piliers « E » et/ou « S ») représente au moins 1% des investissements directs du fonds (hors dérivés, liquidités et équivalents dont des OPCVM monétaires).

Le fonds investit dans des actifs ayant des objectifs environnementaux et sociaux sans s'engager sur une part minimale d'investissements durable avec un objectif environnemental qui ne sont pas alignés sur la taxinomie de l'UE.

A titre indicatif, au 31/12/2024, le taux d'investissements durables est de 77,50%.



Quelle est la proportion minimale d'investissements durables sur le plan social ?

Le fonds ne se fixe pas de part minimale d'investissements durables sur le plan social (pilier « S ») bien que la part d'investissements durables (piliers « E » et/ou « S ») représente au moins 1% des investissements directs du fonds (hors dérivés, liquidités et équivalents dont des OPCVM monétaires).

Le fonds investit dans des actifs ayant des objectifs environnementaux et sociaux sans s'engager sur une part minimale d'investissements durable avec un objectif social.

A titre indicatif, au 31/12/2024, le taux d'investissements durables est de 77,50%.



Quels sont les investissements inclus dans la catégorie «#2 Autres», quelle est leur finalité et des garanties environnementales ou sociales minimales s'appliquent-elles à eux ?

Les investissements mentionnés dans la catégorie « #2 Autres » correspondent à une quote-part de l'actif net du produit financier, qui peut être investie dans des valeurs qui ne sont pas analysées dans le but d'atteindre les caractéristiques environnementales ou sociales promues par le produit financier.

Cette quote-part respecte la politique d'exclusion commune mise en œuvre.



Un indice spécifique est-il désigné comme indice de référence pour déterminer si ce produit financier est aligné sur les caractéristiques environnementales et/ou sociales qu'il promeut ?

Aucun indice spécifique n'a été désigné comme indice de référence pour déterminer si ce produit financier est aligné sur les caractéristiques environnementales et/ou sociales qu'il promeut.

- **Comment l'indice de référence est-il aligné en permanence sur chacune des caractéristiques environnementales ou sociales promues par le produit financier ?**

Non applicable

- **Comment l'alignement de la stratégie d'investissement sur la méthodologie de l'indice est-il à tout moment garanti en permanence ?**

Non applicable

- **En quoi l'indice désigné diffère-t-il d'un indice de marché large pertinent ?**

Non applicable

- **Où trouver la méthode utilisée pour le calcul de l'indice désigné ?**

Non applicable



Où puis-je trouver en ligne davantage d'informations spécifiques au produit ?

De plus amples informations sur le produit sont accessibles sur le site internet de Keren Finance.

<https://www.kerenfinance.com/fr/esq>

<https://www.kerenfinance.com/fr/funds/keren-essentiels/shares/fr0011271550-c>

Les indices de référence sont des indices permettant de mesurer si le produit financier atteint les caractéristiques environnementales ou sociales qu'il promeut

SICAV KEREN

Société d'Investissement à Capital Variable (SICAV) à
compartiments, de droit Français

Statuts

SICAV KEREN
Société par Actions Simplifiée (S.A.S.)
Siège social : **12 bis, place Henri Bergson 75008 Paris**
R.C.S. Paris 890 172 653

TITRE I - FORME, OBJET, DENOMINATION, SIEGE SOCIAL, DUREE DE LA SOCIETE
--

Article 1 - Forme

Il est formé entre les détenteurs d'actions ci-après créées et de celles qui le seront ultérieurement une Société d'Investissement à Capital Variable (SICAV) sous forme de Société par actions simplifiée (SAS) régie notamment, par les dispositions du code de commerce relatives aux sociétés par actions simplifiée (livre II- titre II – chapitre VII), du code monétaire et financier (livre II – titre I – chapitre IV – section I), leurs textes d'application, les textes subséquents et par les présents statuts.

La SICAV comporte plusieurs compartiments dont les caractéristiques sont reprises dans le prospectus.

Chaque compartiment donne lieu à l'émission d'une ou plusieurs catégories d'actions représentatives des actifs de la Société qui lui sont attribués

Par dérogation à l'article 2285 du code civil, les actifs d'un compartiment déterminé ne répondent que des dettes, engagements et obligations et ne bénéficient que des créances qui concernent ce compartiment.

Article 2 - Objet

Cette société a pour objet la constitution et la gestion d'un portefeuille d'instruments financiers et de dépôts.

Article 3 - Dénomination

La société a pour dénomination « SICAV KEREN »

suivie de la mention « Société d'Investissement à Capital Variable » accompagnée ou non du terme « SICAV ».

suivie de la mention « Société par Actions Simplifiée » accompagnée ou non du terme « SAS ».

Article 4 - Siège social

Le siège social est fixé au 12 bis, place Henri Bergson 75008 Paris

Article 5 – Durée

La durée de la société est de 99 ans à compter de son immatriculation au registre du commerce et des sociétés, sauf dans les cas de dissolution anticipée ou de prorogation prévus aux présents statuts.

TITRE 2 - CAPITAL, VARIATIONS DU CAPITAL, CARACTERISTIQUES DES ACTIONS

Article 6 – Capital social

Le capital initial s'élève à la somme de 598 897 681,15 d'euros divisée en 1 485 966,512 actions entièrement libérées.

La SICAV KEREN a été créée par l'apport des actifs et passifs des FCP Keren Patrimoine, Keren Corporate, Keren Fleximmo et Keren Essentiels selon les modalités ci-après définies :

- Le compartiment Keren Patrimoine est constitué par l'absorption du FCP Keren Patrimoine.
- Le compartiment Keren Corporate est constitué par l'absorption du FCP Keren Corporate.
- Le compartiment Keren Fleximmo est constitué par l'absorption du FCP Keren Fleximmo.
- Le compartiment Keren Essentiels est constitué par l'absorption du FCP Keren Essentiels.

Cette opération qui a reçu l'agrément de l'Autorité des marchés financiers le 17/07/2020 a été réalisée le 01/10/2020 (sur la base des valeurs liquidatives datées du 30/09/2020).

Les compartiments ultérieurs pourront être constitués par versement en numéraire et/ou par apport d'actifs

Il est émis des catégories d'actions en représentation des actifs attribués à chaque compartiment auxquelles les dispositions des présents statuts sont applicables.

Les caractéristiques des différentes catégories d'actions et leurs conditions d'accès sont précisées dans le prospectus de la SICAV.

Les différentes catégories d'actions pourront :

- Bénéficier de régimes différents de distribution des revenus (distribution ou capitalisation) ;
- Être libellées en devises différentes ;
- Supporter des frais de gestion différents ;
- Supporter des commissions de souscription et de rachat différentes ;
- Avoir une valeur nominale différente ;
- Être assorties d'une couverture systématique de risque, partielle ou totale, définie dans le prospectus. Cette couverture est assurée au moyen d'instruments financiers réduisant au minimum l'impact des opérations de couverture sur les autres catégories de parts de l'OPCVM ;
- Être réservées à un ou plusieurs réseaux de commercialisation

La SICAV se réserve la possibilité de regrouper ou de diviser des actions par décision de l'Assemblée Générale Extraordinaire.

Les actions pourront être fractionnées, sur décision de l'organe de direction en dixièmes, centièmes, millièmes, dix-millièmes dénommées fractions d'action.

Les dispositions des statuts réglant l'émission et le rachat d'actions sont applicables aux fractions d'action dont la valeur sera toujours proportionnelle à celle de l'action qu'elles représentent. Toutes les autres dispositions des statuts relatives aux actions s'appliquent aux fractions d'action sans qu'il soit nécessaire de le spécifier, sauf lorsqu'il en est disposé autrement.

Article 7 – Variations du capital

Le montant du capital est susceptible de modification, résultant de l'émission par la société de nouvelles actions et de diminutions consécutives au rachat d'actions par la société aux actionnaires qui en font la demande.

Article 8 – Emissions, rachats des actions

Les actions sont émises à tout moment à la demande des actionnaires et des porteurs sur la base de leur valeur liquidative augmentée, le cas échéant, des commissions de souscription.

Les rachats et les souscriptions sont effectués dans les conditions et selon les modalités définies dans le prospectus.

De manière générale, les actifs rachetés sont évalués selon les règles fixées à l'article 9 et le rachat en nature est réalisé sur la base de la première valeur liquidative suivant l'acceptation des valeurs concernées.

Les rachats sont réglés par le teneur de compte émetteur au plus tard 5 jours après la date de calcul et de publication de la valeur liquidative.

Toute souscription d'actions nouvelles doit, à peine de nullité, être entièrement libérée et les actions émises portent même jouissance que les actions existant le jour de l'émission.

Lorsque l'actif net de la SICAV (ou le cas échéant, d'un compartiment) est inférieur au montant fixé par la réglementation, aucun rachat des actions ne peut être effectué (sur le compartiment concerné le cas échéant).

En application de l'article L. 214-7-4 du code monétaire et financier et 411-20-1 du règlement général de l'AMF, la société de gestion peut décider de plafonner provisoirement les rachats, quand des circonstances exceptionnelles l'exigent et si l'intérêt des actionnaires ou du public le commande.

Les modalités de fonctionnement du mécanisme de plafonnement et d'information des actionnaires doivent être décrites de façon précise.

Le Comité de Direction de la SICAV pourra décider de souscription minimale selon les modalités prévues dans le prospectus.

La SICAV peut cesser d'émettre des actions de l'un ou de l'ensemble des compartiments en application du troisième alinéa de l'article L. 214-7-4 du code monétaire et financier, de manière provisoire ou définitive, partiellement ou totalement, dans les situations objectives entraînant la fermeture des souscriptions telles qu'un nombre maximum d'actions émises, un montant maximum d'actif atteint ou l'expiration d'une période de souscription déterminée. Le déclenchement de cet outil fera l'objet d'une information par tout moyen des actionnaires existants relative à son activation, ainsi qu'au seuil et à la situation objective ayant conduit à la décision de fermeture partielle ou totale.

Dans le cas d'une fermeture partielle, cette information par tout moyen précisera explicitement les modalités selon lesquelles les actionnaires existants peuvent continuer de souscrire pendant la durée de cette fermeture partielle. Les actionnaires sont également informés par tout moyen de la décision de la SICAV ou de la société de gestion soit de mettre fin à la fermeture totale ou partielle des souscriptions (lors du passage sous le seuil de déclenchement), soit de ne pas y mettre fin (en cas de changement de seuil ou de modification de la situation objective ayant conduit à la mise en œuvre de cet outil). Une modification de la situation objective invoquée ou du seuil de déclenchement de l'outil doit toujours être effectuée dans l'intérêt des actionnaires. L'information par tous moyens précise les raisons exactes de ces modifications.

En application des articles L. 214-8-7 du code monétaire et financier et 411-20-1 du règlement général de l'AMF, la société de gestion peut décider de plafonner les rachats (« Gates ») quand des circonstances exceptionnelles l'exigent et si l'intérêt des actionnaires ou du public le commande. La société de gestion a prévu un dispositif de plafonnement des rachats à partir d'un seuil de 5% correspondant au rapport entre :

- la différence constatée, à une même date de centralisation, entre le nombre d'actions du compartiment dont le rachat est demandé ou le montant total de ces rachats, et le nombre d'actions du compartiment dont la souscription est demandée ou le montant total de ces souscriptions ; et

- l'actif net ou le nombre total d'actions du compartiment.

En cas de déclenchement des Gates, l'ensemble des actionnaires du fonds sera informé par tout moyen.

S'agissant des actionnaires du fonds dont les ordres n'auraient pas été exécutés, ces derniers seront informés de manière particulière, dans les plus brefs délais.

Par ailleurs, le déclenchement des Gates fera l'objet d'une information de tous les actionnaires dans la prochaine information périodique

La mise en œuvre de ce dispositif n'est pas systématique et la société de gestion se réserve la possibilité d'honorer totalement ou partiellement les demandes de rachat au-delà de ce seuil. La durée maximale d'application du dispositif de plafonnement des rachats est de vingt (20) valeurs liquidatives sur trois (3) mois, dans la limite d'un mois maximum consécutif. La part des ordres non exécutés sur une valeur liquidative qui ne peut être ni annulée, ni révoquée par l'actionnaire, est automatiquement reportée sur la valeur liquidative suivante.

Le dispositif de plafonnement des rachats ne s'applique pas aux demandes de rachat et de souscription pour un même nombre d'actions, sur une même valeur liquidative, et pour un même actionnaire (« allers-retours »).

Article 9 – Calcul de la valeur liquidative

Le calcul de la valeur liquidative de l'action est effectué en tenant compte des règles d'évaluation précisées dans le prospectus.

Les apports en nature ne peuvent comporter que les titres, valeurs ou contrats admis à composer l'actif des OPCVM. Ils sont évalués conformément aux règles d'évaluation applicables au calcul de la valeur liquidative.

Article 10 – Forme des actions

Les actions pourront revêtir la forme au porteur ou nominative administrée, au choix des souscripteurs

En application des articles L. 211-3 et L. 211-4 du code monétaire et financier, les titres seront obligatoirement inscrits en comptes, tenus selon le cas par l'émetteur ou un intermédiaire habilité.

Les droits des titulaires seront représentés par une inscription en compte à leur nom chez l'intermédiaire de leur choix, aussi bien pour les titres au porteur que pour les titres nominatifs administrés.

La Société peut demander contre rémunération à sa charge le nom, la nationalité et l'adresse des actionnaires de la SICAV, ainsi que la quantité de titres détenus par chacun d'eux conformément à l'article L.211-5 du code monétaire et financier.

Article 11 – Droits et obligations attachés aux actions

Chaque action donne droit, dans la propriété de l'actif social et dans le partage des bénéfices, à une part proportionnelle à la fraction du capital qu'elle représente.

Les droits et obligations attachés à l'action suivent le titre, dans quelque main qu'il passe.

Chaque fois qu'il est nécessaire de posséder plusieurs actions pour exercer un droit quelconque et notamment, en cas d'échange ou de regroupement, les propriétaires d'actions isolées, ou en nombre inférieur à celui requis, ne peuvent exercer ces droits qu'à la condition de faire leur affaire personnelle du groupement, et éventuellement de l'achat ou de la vente d'actions nécessaires.

Article 12 – Indivisibilité des actions

Tous les détenteurs indivis d'une action ou les ayants droit sont tenus de se faire représenter auprès de la société par une seule et même personne nommée d'accord entre eux, ou à défaut par le président du tribunal de commerce du lieu du siège social.

Les propriétaires de fractions d'actions peuvent se regrouper. Ils doivent, en ce cas, se faire représenter dans les conditions prévues à l'alinéa précédent, par une seule et même personne, qui exercera, pour chaque groupe, les droits attachés à la propriété d'une action entière.

En cas de démembrement de propriété entre usufruitier et nu-propiétaire, les droits de vote sont répartis de la façon suivante :

- les droits de vote appartiennent à l'usufruitier pour les décisions à caractère ordinaire.
- les droits de vote appartiennent à nu-propiétaire pour les pour les décisions à caractère extraordinaire.

Cependant, les titulaires d'actions dont la propriété est démembrée peuvent convenir entre eux de toute autre répartition pour l'exercice du droit de vote aux assemblées générales.

En ce cas, ils devront porter leur convention à la connaissance de la SICAV par lettre recommandée adressée au siège social, la SICAV étant tenue de respecter cette convention pour toute assemblée qui se réunirait après l'expiration d'un délai d'un (1) mois suivant l'envoi de la lettre recommandée, le cachet de La Poste faisant foi de la date d'expédition.

Nonobstant les dispositions ci-dessus, le nu-propriétaire a le droit de participer à toutes les Assemblées.

TITRE 3 - ADMINISTRATION ET DIRECTION DE LA SOCIETE

Article 13 –Président

La société est administrée et dirigée par un président qui peut être une personne morale ou une personne physique. Le président est nommé ou renouvelé dans ses fonctions par l'assemblée générale statuant à la majorité simple des suffrages exprimés.

L'assemblée générale peut le révoquer à tout moment dans les mêmes conditions.

Lorsqu'une personne morale est nommée président, le dirigeant de ladite personne morale est soumis aux mêmes conditions et obligations et encourt les mêmes responsabilités civile et pénale que s'il était président en son nom propre, sans préjudice de la responsabilité solidaire de la personne morale qu'il dirige.

Article 14 – Pouvoirs du président

Le président représente la société dans ses rapports avec les tiers, avec les pouvoirs les plus étendus, dans la limite de l'objet social.

Les limitations de ses pouvoirs sont inopposables aux tiers.

Dans ses rapports avec les tiers, le président engage la société même par les actes du président qui ne relèvent pas de l'objet social, à moins qu'elle ne prouve que le tiers savait que l'acte dépassait cet objet ou qu'il ne pouvait l'ignorer compte tenu des circonstances, étant exclu que la seule publication des statuts suffise à constituer cette preuve.

Le président peut consentir à tout mandataire de son choix toutes délégations de pouvoirs qu'il juge nécessaire, dans la limite de ceux qui lui sont conférés par la loi et les présents statuts.

Le président peut créer de nouveaux compartiments sans limitation et à tout moment conformément à la réglementation en vigueur et déterminer librement leurs caractéristiques.

Article 14 bis – Directeur général

Le président peut nommer un directeur général, personne physique ou morale, dont il déterminera les pouvoirs et la durée du mandat.

Conjointement avec le président, le directeur général assume, sous sa responsabilité, la direction de la société. Il la représente dans ses rapports avec les tiers, avec les pouvoirs les plus étendus, dans la limite de l'objet social.

Les décisions des associés limitant ses pouvoirs sont inopposables aux tiers.

En cas de démission du président ou de révocation de celui-ci, le directeur général conservera ses fonctions et ses attributions jusqu'à la nomination du nouveau président.

Article 15 – Durée du mandat du président et du directeur général

La durée du mandat du président est à durée indéterminée.

Le président et le directeur général peuvent être révoqués par décision des associés sans motif, aux conditions de majorité visées à l'article 21 ci-après.

La démission du président ou celle du directeur général ne sera valable que si elle est notifiée à la société par courrier.

Les fonctions du président et du directeur général prennent fin :

- A l'expiration de son/leur mandat
- En cas de révocation ou de démission
- En cas de décès pour les personnes physiques
- En cas de dissolution de la société pour les personnes morales ou de retrait d'agrément de l'autorité de tutelle compétente.

Article 16 – Rémunération

Les fonctions de président et de directeur général ne font l'objet d'aucune rémunération sauf décision collective des associés. Toutefois le président, le directeur général ainsi que chacun des associés pourront obtenir des remboursements sur présentation d'un justificatif des dépenses engagées dans l'intérêt de la société.

La révocation de la fonction de président, ainsi que celle de directeur général ne donneront droit à aucune indemnité de quelque nature que ce soit.

Article 17 – Procès-verbaux des décisions du président

Les décisions du président sont dressées et les copies ou extraits des délibérations sont délivrés et certifiés soit par le président, soit par le directeur général. En cas de liquidation de la société, ils sont certifiés par un seul liquidateur.

Article 18– Dépositaire

Le dépositaire est désigné par le président.

dépositaire assure les missions qui lui incombent en application des lois et règlements en vigueur ainsi que celles qui lui ont été contractuellement confiées par la SICAV ou la société de gestion. Il doit notamment s'assurer de la régularité des décisions de la société de gestion. Il doit, le cas échéant, prendre toutes mesures conservatoires qu'il juge utiles. En cas de litige avec la société de gestion, il en informe l'Autorité des marchés financiers.

Article 19 – Le prospectus

Le président ou la société de gestion, lorsque la SICAV a délégué globalement sa gestion, a tous pouvoirs pour apporter, éventuellement, toutes modifications du prospectus propres à assurer la bonne gestion de la société, le tout dans le cadre des dispositions législatives et réglementaires propres aux SICAV.

TITRE 4 - COMMISSAIRE AUX COMPTES

Article 20 – Nomination – Pouvoirs – Rémunération

Le commissaire aux comptes est désigné pour six exercices par le président après accord de l'Autorité des Marchés Financiers, parmi les personnes habilitées à exercer ces fonctions dans les sociétés commerciales.

Il certifie la régularité et la sincérité des comptes.

Il peut être renouvelé dans ses fonctions.

Le commissaire aux comptes est tenu de signaler dans les meilleurs délais à l'Autorité des marchés financiers tout fait ou toute décision concernant l'organisme de placement collectif en valeurs mobilières dont il a eu connaissance dans l'exercice de sa mission, de nature :

1° A constituer une violation des dispositions législatives ou réglementaires applicables à cet organisme et susceptible d'avoir des effets significatifs sur la situation financière, le résultat ou le patrimoine ;

2° A porter atteinte aux conditions ou à la continuité de son exploitation ;

3° A entraîner l'émission de réserves ou le refus de la certification des comptes. Les évaluations des actifs et la détermination des parités d'échange dans les opérations de transformation, fusion ou scission sont effectuées sous le contrôle du commissaire aux comptes.

Les évaluations des actifs et la détermination des parités d'échange dans les opérations de transformation, fusion ou scission sont effectuées sous le contrôle du commissaire aux comptes.

Il contrôle la composition de l'actif et les autres éléments avant publication.

Les honoraires du commissaire aux comptes sont fixés d'un commun accord entre celui-ci et le conseil d'administration ou le directoire de la SICAV au vu d'un programme de travail précisant les diligences estimées nécessaires.

Le commissaire aux comptes atteste les situations qui servent de base à la distribution d'acomptes.

TITRE 5 - DECISIONS COLLECTIVES DES ASSOCIES

Article 21 – Décisions collectives des associés

Compétence :

Les seules décisions qui doivent être prises par les associés de la société sont celles pour lesquelles les dispositions légales et les stipulations des présents statuts imposent une décision collective des associés.

Toutes les autres décisions sont de la compétence du président.

Les décisions ordinaires sont celles relatives à l'approbation des conventions réglementées visées à l'article L.227-10 du code de commerce, à l'approbation des comptes annuels et à l'affectation des résultats, à la nomination, à la révocation ainsi qu'à la rémunération du président et du directeur général.

Les décisions relatives à l'approbation des comptes de la société doivent être prises dans les quatre mois qui suivent la clôture de l'exercice.

Les décisions ordinaires sont prises en assemblée générale réunie sur première convocation sans qu'il soit nécessaire d'obtenir un quorum.

Les décisions extraordinaires sont prises en assemblée générale réunie sur première convocation sous réserve de l'obtention d'un quorum égal à 25% des droits de vote, ou sur deuxième convocation sans qu'il soit nécessaire d'obtenir un quorum, à la majorité simple des suffrages exprimés. Ces décisions extraordinaires sont relatives à la fusion, la scission, la dissolution ou à la transformation de la société sous une autre forme juridique.

Mode de consultation des associés :

Les associés de la société seront consultés par convocation en assemblée générale par le président.

Ces convocations seront effectuées 15 jours au moins avant la date de l'assemblée générale par tout moyen écrit lorsque les actionnaires sont connus, soit par publication d'un avis de convocation dans un journal d'annonces légales.

Cette convocation devra indiquer :

- la dénomination sociale ainsi que la forme juridique de la SICAV
- l'adresse de son siège social,
- son numéro d'immatriculation
- l'ordre du jour de l'assemblée
- les jours, heure et lieu de l'assemblée
- les conditions dans lesquelles les associés pourront se procurer le texte des résolutions et le rapport du président
- les conditions dans lesquelles les associés peuvent voter par correspondance ou se faire représenter, et les lieux et les conditions dans lesquelles ils peuvent obtenir les formulaires nécessaires et les documents qui y sont annexés.

Les réunions ont lieu, soit au siège social, soit dans un autre lieu précisé dans l'avis de convocation.

Tout associé peut participer, soit personnellement, soit par mandataire, ou voter par correspondance, aux assemblées sur justification de son identité et de la propriété de ses titres, sous la forme d'une inscription dans les comptes de titres au porteur, aux lieux mentionnés dans l'avis de convocation ; le délai au cours duquel ces formalités doivent être accomplies expire deux jours ouvrés avant la date de réunion de l'assemblée. Les associés peuvent se faire représenter aux délibérations de l'assemblée par un autre associé ou par le président.

L'assemblée est présidée par le président, un scrutateur pourra être choisi parmi les associés, un secrétaire de séance pourra être désigné en dehors des associés et de l'organe de direction.

A défaut, l'assemblée élit elle-même son président.

Les procès-verbaux d'assemblées sont dressés et leurs copies sont certifiées et délivrées conformément à la loi.

Le droit à l'information des associés :

Les documents nécessaires à l'information des associés comprenant notamment les comptes annuels et le rapport de gestion ou le rapport du président, devront être mis à la disposition des associés dans un délai de quinze (15) jours précédant la date de la réunion de l'assemblée.

Procès-verbaux :

Les procès-verbaux des décisions prises en assemblée sont dressés et consignés dans un registre coté et paraphé par le président du tribunal de commerce, et leurs copies sont certifiées et délivrées par le président, le directeur général ou le secrétaire de séance.

TITRE 6 - COMPTES ANNUELS

Article 22 – Exercice social

L'exercice social commence le lendemain du dernier jour de Bourse de Paris du mois de décembre et se termine le dernier jour de Bourse de Paris du même mois de l'année suivante.

Le premier exercice comprendra toutes les opérations effectuées depuis la date de création jusqu'au dernier jour de bourse de Paris du mois de décembre 2020.

Article 23 – Modalités d'affectation des sommes distribuables

Le président arrête le résultat net de l'exercice qui, conformément aux dispositions de la loi, est égal au montant des intérêts, arrérages, primes et lots, dividendes, jetons de présence et tous les autres produits relatifs aux titres constituant le portefeuille de la SICAV et de chaque compartiment le cas échéant, majoré du produit des sommes momentanément disponibles et diminué du montant des frais de gestion, de la charge des emprunts et des dotations éventuelles aux amortissements.

L'assemblée générale décide chaque année de l'affectation des sommes distribuables.

Les sommes distribuables sont constituées par :

1° Le résultat net augmenté du report à nouveau et majoré ou diminué du solde du compte de régularisation des revenus;

2° Les plus-values réalisées, nettes de frais, diminuées des moins-values réalisées, nettes de frais, constatées au cours de l'exercice, augmentées des plus-values nettes de même nature constatées au cours d'exercices antérieurs n'ayant pas fait l'objet d'une distribution ou d'une capitalisation et diminuées ou augmentées du solde du compte de régularisation des plus-values.

En fonction des caractéristiques propres à chacun des compartiments et chacune des catégories d'action, les sommes mentionnées aux 1° et 2° peuvent être distribuées, en tout ou partie, indépendamment l'une de l'autre.

L'affectation des sommes distribuables est précisée dans le prospectus en fonction des caractéristiques de chaque action.

L'assemblée générale statue sur l'affectation des sommes distribuables chaque année. Il peut être distribué des acomptes

TITRE 7 - PROROGATION – DISSOLUTION – LIQUIDATION

Article 24 – Prorogation ou dissolution anticipée

Le président peut, à toute époque et pour quelque cause que ce soit, proposer à une assemblée générale la prorogation ou la dissolution anticipée ou la liquidation de la SICAV.

L'émission d'actions nouvelles et le rachat par la SICAV d'actions aux actionnaires qui en font la demande cessent le jour de la publication de l'avis de convocation de l'assemblée générale, ou de l'envoi de la convocation individuelle à chacun des actionnaires le cas échéant, à laquelle sont proposées la dissolution anticipée et la liquidation de la société, ou à l'expiration de la durée de la société.

Article 25 – Liquidation

A l'expiration du terme fixé par les statuts ou en cas de résolution décidant une dissolution anticipée, la société de gestion ou le liquidateur désigné à cet effet, assume les fonctions de liquidateur, à défaut, le liquidateur est désigné en justice à la demande de toute personne intéressée.

Le liquidateur représente la société. Il est investi des pouvoirs les plus étendus pour réaliser les actifs même à l'amiable. Il est habilité à payer les créanciers et répartir le solde disponible. Sa nomination met fin aux pouvoirs du président et du directeur général mais non à ceux du commissaire aux comptes.

Le liquidateur peut, en vertu d'une décision extraordinaire des associés, prise dans les conditions prévues à l'article 21, faire l'apport à une autre société de tout ou partie des biens, droits et obligations de la société dissoute, ou décider la cession à une société ou à toute autre personne de ses biens, droits et obligations.

Le produit net de la liquidation, après le règlement du passif, est réparti en espèces, ou en titres, entre les associés.

Les associés conservent pendant la liquidation les mêmes attributions que durant le cours de la société ; ils ont notamment, le pouvoir d'approuver les comptes de la liquidation et de donner quitus au liquidateur.

La liquidation d'un compartiment n'entraîne pas la liquidation de la société à moins que suite à une telle liquidation de compartiment(s), la société ne compte plus de compartiment.

TITRE 8 – CONTESTATION

Article 26 - Compétence - Élection de domicile

Toutes contestations relatives à l'OPCVM peuvent s'élever pendant la durée de fonctionnement de celui-ci, ou lors de sa liquidation, soit entre les actionnaires, soit entre ceux-ci et la société de gestion ou le dépositaire, sont soumises à la juridiction des tribunaux compétents.